

GOBIERNO DEL ESTADO DE MICHOACÁN DE OCAMPO

ANALITICO DEL CREDITO DE LA BURSATILIZACION

DEL 1° DE ENERO AL 31 DE DICIEMBRE DE 2015

(pesos)

CONCEPTO	
SALDO INICIAL	3,500,000,000.00
Emision Bursatil	
MENOS : Amortizacion de Capital	568,523,974.15
	2,931,476,025.85
MAS : Actualizacion de las UD'IS	1,247,927,126.01
SALDO DEL FIDEICOMISO	4,179,403,151.86
SERVICIOS DE LA DEUDA	
Intereses	1,501,374,213.72
Comisiones y Gastos Fiduciarios	124,277,198.93
TOTAL DE SERVICIOS DE LA DEUDA	1,625,651,412.65

Las notas adjuntas forman parte integral de los Estados Financieros.

Morelia Michoacan a 31 de Marzo de 2016.

\_\_\_\_\_  
LIC. CARLOS MALDONADO MENDOZA  
SECRETARIO DE FINANZAS Y ADMINISTRACIÓN

\_\_\_\_\_  
C.P. AGUSTIN GARCIA FRANCO  
DIRECTOR DE CONTABILIDAD



## I.8. Política de Deuda Pública


## I.8 Política de Deuda Pública

En lo que respecta al desarrollo de la Deuda Pública en el ejercicio 2015, como es nuestra obligación en este período que se informa, se vigiló y dio cumplimiento con todos y cada uno de los compromisos crediticios contraídos por la entidad y municipios acreditantes.

### DEUDA PÚBLICA ESTATAL

La Deuda Pública Estatal al 31 de Diciembre de 2015, ascendió a la cantidad de 18 mil 039 millones 640 mil 376 pesos, que representó un incremento del 0.80%, equivalente al 142 millones 747 mil 405 pesos respecto al cierre del ejercicio 2014

Se integra este rubro por la Deuda Pública Directa del Gobierno del Estado y la Deuda Pública Municipal Directa, que es responsabilidad exclusivamente de los Municipios.



## GOBIERNO DEL ESTADO DE MICHOACÁN DE OCAMPO

## DEUDA PÚBLICA ESTATAL

(PESOS)

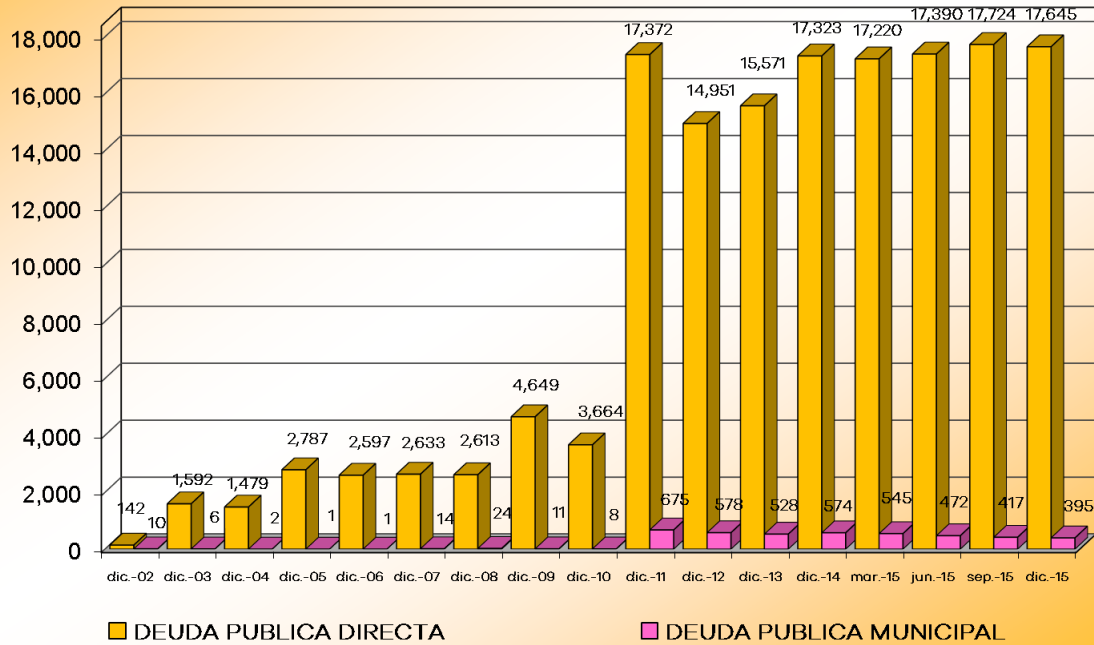
CONCEPTO	SALDOS AL 31-dic-14	SALDOS AL 31-dic-15	VARIACIÓN	
			IMPORTE	%
<b>DIRECTA</b>	17,323,144,421	17,645,093,273	321,948,852	1.86
<b>DE CORTO PLAZO</b>	538,581,423	549,019,866	10,438,443	1.94
Créditos Bancarios	0	0	0	-
Factoraje Financiero	0	0	0	-
Porción de Adeudos de Largo Plazo	538,581,423	549,019,866	10,438,443	1.94
<b>DE LARGO PLAZO</b>	16,784,562,998	17,096,073,407	311,510,409	1.86
Créditos Bancarios	16,784,562,998	17,096,073,407	311,510,409	1.86
<b>MUNICIPAL</b>	573,748,550	394,547,103	-179,201,447	(31.23)
<b>DE CORTO PLAZO AVALADA</b>	0	0	0	0.00
Créditos Bancarios	0	0	0	0.00
Porción de Adeudos de Largo Plazo	0	0	0	0.00
<b>DE LARGO PLAZO AVALADA</b>	0	0	0	0.00
Créditos Bancarios	0	0	0	0.00
<b>DE CORTO PLAZO DIRECTA</b>	182,142,627	83,271,096	-98,871,531	(54.28)
Créditos Bancarios	0	0	0	0.00
Porción de Adeudos de Largo Plazo	182,142,627	83,271,096	-98,871,531	(54.28)
<b>DE LARGO PLAZO DIRECTA</b>	391,605,923	311,276,007	-80,329,916	(20.51)
Créditos Bancarios	391,605,923	311,276,007	-80,329,916	(20.51)
<b>TOTAL</b>	17,896,892,971	18,039,640,376	142,747,405	0.80

Nota:

La porción circulante se ajusta para reflejar el saldo debido al incremento en la bursatilización producto del incremento de las UDI's.

## SALDOS DE LA DEUDA PUBLICA ESTATAL

MILLONES DE PESOS  
(VALORES NOMINALES)



Por lo que se refiere a la Deuda Pública Directa a corto plazo del Gobierno del Estado, al 31 de diciembre del 2015 es por 549 millones 019 mil 866 pesos.

GOBIERNO DEL ESTADO DE MICHOACÁN DE OCAMPO  
INTEGRACIÓN DE LA DEUDA PUBLICA DIRECTA A CORTO PLAZO

(PESOS)

CONCEPTO	SALDOS AL 31-dic-14	DISMINUCION	AUMENTO	SALDOS AL 31-dic-15	VARIACIÓN	
					IMPORTE	%
DIRECTA	538,581,423	538,879,585	549,318,028	549,019,866	10,438,443	1.94
Créditos Bancarios	0	0	0	0	0	-
Factoraje Financiero	0	0	0	0	0	-
Porción de Adeudos de Largo Plazo	538,581,423	538,879,585	549,318,028	549,019,866	10,438,443	1.94

En cuanto a la Deuda Pública de Largo Plazo, su saldo alcanzo la cantidad de 17 mil 096 millones 073 mil 407 pesos, al 31 de diciembre del 2015.

GOBIERNO DEL ESTADO DE MICHOACÁN DE OCAMPO  
INTEGRACIÓN DE LA DEUDA PUBLICA DIRECTA A LARGO PLAZO

(PESOS)

CONCEPTO	SALDOS AL 31-dic-14	SALDOS AL 31-dic-15	VARIACIÓN	
			IMPORTE	%
DIRECTA	16,784,562,998	17,096,073,407	311,510,409	0.02
Créditos Bancarios	16,784,562,998	17,096,073,407	311,510,409	0.02

## DEUDA PÚBLICA MUNICIPAL DIRECTA

El saldo al 31 de diciembre del 2015 a corto plazo ascendió a la cantidad de 83 millones 271 mil 096 pesos y a largo plazo 311 millones 276 mil 007 pesos.

GOBIERNO DEL ESTADO DE MICHOACÁN DE OCAMPO  
RESUMEN DE LA DEUDA PÚBLICA MUNICIPAL DIRECTA  
AL 31 DE DICIEMBRE DE 2015

(PESOS)

ENTIDAD	SALDOS AL 31-dic-14	SALDOS AL 31-dic-15	VARIACIÓN	
			IMPORTE	%
DE CORTO PLAZO	182,142,631	83,271,096	-98,871,535	(54.28)
DE LARGO PLAZO	391,605,922	311,276,006	-80,329,916	(20.51)
TOTAL	573,748,553	394,547,102	-179,201,451	(31.23)

## 1. DEUDA PÚBLICA

Representa las obligaciones a cargo del Gobierno del Estado de Michoacán de Ocampo derivadas de la contratación de créditos con instituciones financieras, la integración de la deuda pública al 31 de diciembre de 2015 es la siguiente:

CORTO PLAZO (Pesos)		LARGO PLAZO (Pesos)	
DESCRIPCIÓN	IMPORTE	DESCRIPCIÓN	IMPORTE
DEXIA, S.A. (a)	11,908,087	DEXIA, S.A. (a)	909,294,775
BANORTE, S.A. (b)	7,354,030	BANORTE, S.A. (b)	561,549,627
BANOBRAS, S.N.C. (c)	5,265,698	BANOBRAS, S.N.C. (c)	970,616,576
BANCO DEL BAJÍO, S.A. (d)	58,941,667	BANCO DEL BAJÍO, S.A. (d)	926,991,665
BANORTE, S.A. (e)	100,840,332	BANORTE, S.A. (e)	1,428,571,452
BANOBRAS, S.N.C. (f)	75,700,000	BANOBRAS, S.N.C. (f)	1,091,341,668
MULTIVA, S.A. (g)	47,240,000	MULTIVA, S.A. (g)	1,188,503,522
INTERACCIONES, S.A. (h)	123,032,627	INTERACCIONES, S.A. (h)	1,689,557,783
INTERACCIONES, S.A. (i)	26,148,880	INTERACCIONES, S.A. (i)	355,382,203
BANOBRAS, S.N.C. (j)	0	BANOBRAS, S.N.C. (j)	567,154,855
BANOBRAS, S.N.C. (k)	51,831,995	BANOBRAS, S.N.C. (k)	3,268,462,680
<b>TOTAL</b>	<b>508,263,316</b>	<b>TOTAL</b>	<b>12,957,426,806</b>

**(a)** Crédito Simple celebrado con Dexia Crédito Local México, S.A de C.V., por \$971,556,924.

Crédito simple celebrado el 14 de marzo de 2007, por \$ 971,556,924 con vigencia de 25 años, contando a partir de la disposición del presente crédito, pagadero mensualmente, y que causara una tasa de interés basada en TIIIE mas una sobretasa de conformidad con la tabla que forma parte del contrato y que está basada en las calificaciones que emitan las agencias calificadoras respecto a la calidad crediticia del estado.

El crédito se destinó para el refinanciamiento de pasivos existentes, así



como para financiar reservas y pagar primas, coberturas de tasas de interés, honorarios, gastos, accesorios gastos y comisiones inherentes al proceso de financiamiento y/o reestructuración.

El saldo al 31 de diciembre de 2015 asciende a \$921,202,863.

**(b) Crédito Simple celebrado con Banco Mercantil del Norte, S.A., Institución de Banca Múltiple por \$ 600,000,000.**

Crédito simple celebrado el 9 de marzo de 2007, por \$600,000,000 con vigencia de 25 años, contando a partir de la disposición del presente crédito, pagadero mensualmente y que causará una tasa de interés basada en TIIE, más una sobretasa de conformidad con la tabla que forma parte del contrato y que está basada en las calificaciones que emitan las agencias calificadoras respecto a la calidad crediticia del estado.

El crédito se destinó para refinanciar y/o reestructurar pasivos bancarios, financiar reservas, coberturas de tasas de interés, gastos y comisiones inherentes al proceso de financiamiento y/o reestructuración de deuda pública.

El saldo al 31 de diciembre de 2015 asciende a \$568,903,657.

**(c) Crédito Simple celebrado con Banco Nacional de Obras y Servicios Públicos, S.N.C. por \$ 998,148,149.**

Crédito simple celebrado el 14 de marzo de 2007, por \$998,148,149, con vigencia de hasta 30 años contados a partir de la fecha de disposición del crédito, pagadero mensualmente y que causará una tasa de interés basada

en TIIE, más una sobretasa de conformidad con la tabla que forma parte del contrato y que está basada en las calificaciones que emitan las agencias calificadoras respecto a la calidad crediticia del estado.

El crédito se destinó para refinanciar el saldo insoluto de la deuda pública que se mantenía a esa fecha con diversas instituciones de crédito, por financiamientos a corto plazo previamente obtenidos.

El saldo al 31 de diciembre de 2015 asciende a \$975,882,273.

**(d) Crédito simple celebrado con el Banco del Bajío, S.A., Institución de Banca Múltiple, por \$1'285,999,998.**

Crédito simple por un importe de \$1'285,999,998, celebrado el 6 de mayo de 2011, teniendo una vigencia de hasta 20 años contados a partir de la fecha de la primera disposición, pagaderos mensualmente y que causará intereses a una tasa basada en la TIIE más 1.7 puntos porcentuales.

El crédito se destinó para liquidar los saldos de créditos de corto plazo que fueron contratados con diversas instituciones de crédito para inversiones productivas.

El saldo al 31 de diciembre de 2015 asciende a \$985'933,332.

**(e) Crédito simple celebrado con el Banco Mercantil del Norte S.A., Institución de Banca Múltiple por \$2,000,000,000.**

Crédito simple con afectación de participaciones en ingresos federales, celebrado el 20 de mayo de 2011, por \$2,000,000,000, con una vigencia de

hasta 20 años, contados a partir de la fecha de la primera disposición del crédito, pagadero mensualmente y que causara una tasa de interés basada en TIIE, más una sobretasa de conformidad con la tabla que forma parte del contrato y que está basada en las calificaciones que emitan las agencias calificadoras respecto a la calidad crediticia del estado.

El crédito se destinó para refinanciar los créditos de corto plazo que fueron contratados con diversas instituciones de crédito, para inversiones públicas productivas.

El saldo al 31 de diciembre de 2015 asciende a \$1,529'411,784.

**(f) Crédito simple celebrado con el Banco Nacional de Obras y Servicios Públicos S.N.C., por \$1'514,000,002.**

Crédito simple celebrado el 27 de abril de 2011, por un importe de \$1,514,000,002, con una vigencia de hasta 20 años, contados a partir de la fecha de la primera disposición del crédito, pagadero mensualmente y causará una tasa de interés basada en TIIE, más una sobretasa de conformidad con la tabla que forma parte del contrato y que está basada en las calificaciones que emitan las agencias calificadoras respecto a la calidad crediticia del estado.

El crédito se destinó para refinanciar el saldo insoluto de la deuda pública que se mantenía a esa fecha con diversas instituciones de crédito, por financiamientos a corto plazo previamente obtenidos.

El saldo al 31 de diciembre de 2015 asciende a \$1,167'041,668.

**(g) Crédito simple celebrado con el Banco Multiva, S.A., por \$1'340,000,000.**

Crédito simple celebrado el 14 de marzo de 2013, por un importe de \$1,340,000,000, con una vigencia de hasta 15 años, contados a partir de la fecha de la primera disposición del crédito, pagadero mensualmente y causará una tasa de interés basada en TIEE, más una sobretasa de conformidad con la tabla que forma parte del contrato y que está basada en las calificaciones que emitan las agencias calificadoras respecto a la calidad crediticia del estado.

El crédito se destinó para pago de pasivos establecidos en el Decreto 22 de fecha 26 de octubre de 2012.

El saldo al 31 de diciembre de 2015 asciende a \$1,235'743,522.

**(h) Crédito simple celebrado con el Banco Interacciones, S.A., por \$1'923,688,033.**

Crédito simple celebrado el 15 de marzo de 2013, por un importe de \$1,923,688,033 con una vigencia de hasta 20 años, contados a partir de la fecha de la primera disposición del crédito, pagadero mensualmente y causará una tasa de interés basada en TIEE, más una sobretasa de conformidad con la tabla que forma parte del contrato y que está basada en las calificaciones que emitan las agencias calificadoras respecto a la calidad crediticia del estado.

El crédito se destinó para refinanciamiento con la misma institución y Banca Afirme, S.A.

El saldo al 31 de diciembre de 2015 asciende a \$1,812,590,410.

- (i) Crédito simple celebrado con el Banco Interacciones, S.A., por \$576,311,967.**

Crédito simple celebrado el 29 de abril de 2013, por un importe de \$576,312,967, y únicamente se dispuso 400,000 con una vigencia de hasta 20 años, contados a partir de la fecha de la primera disposición del crédito, pagadero mensualmente y causará una tasa de interés basada en TIIE, más una sobretasa de conformidad con la tabla que forma parte del contrato y que está basada en las calificaciones que emitan las agencias calificadoras respecto a la calidad crediticia del estado.

El crédito se destinó para refinanciamiento con Banca Afime, S.A.

El saldo al 31 de diciembre de 2015 asciende a \$381'531,083.

- (j) Crédito simple celebrado con BANOBRAS, por \$567,154,855.**

Crédito simple celebrado el 10 de junio de 2013, por un importe de \$567,154,855 con una vigencia de hasta 20 años, contados a partir de la fecha de la primera disposición del crédito, pagadero mensualmente y causará una tasa de interés basada en TIIE, más una sobretasa de conformidad con la tabla que forma parte del contrato y que está basada en las calificaciones que emitan las agencias calificadoras respecto a la calidad crediticia del estado.

El crédito se destinó para refinanciamiento con Banca Afime, S.A.

El saldo al 31 de diciembre de 2015 asciende a \$567'154,855.

**(k) Crédito Simple** celebrado con Banobras con fecha 28 de Junio de 2013, por \$4,112'000,000.

Durante el presente ejercicio fiscal, del crédito contratado el 28 de Junio de 2013 con el Banco Nacional de Obras y Servicios Públicos, S.N.C., en lo que va de este ejercicio se dispuso de la cantidad de \$306'855,599 de los cuales se aplicaron a la constitución de reservas de garantía del Crédito \$2'102,721 se aplicó a inversiones públicas productivas de acuerdo a la normatividad aplicable.

El saldo al 31 de diciembre de 2015 asciende a \$3,320'294,675.

La deuda a corto plazo de la deuda pública a largo plazo por la cantidad de \$508'263,316 es un importe que se liquidará durante el ejercicio 2016 por el pago del servicio de la deuda de los créditos a largo plazo vigentes.

La deuda pública a largo plazo asciende a la cantidad de \$12,957'426,806 la cual es una deuda que se tiene con la Banca Comercial y Banca de Desarrollo en el sistema bancario mexicano, en los términos de la ley aplicable en la materia.

El saldo total de la deuda pública en el Informe Financiero del Tercer Trimestre de 2015 en su sección de Política de Deuda fue de \$17,724'102,688.00 y al 31 de diciembre de 2015 ascendió a \$17,645'093,273.46.

## OTRAS\_REVELACIONES

### DEUDA BURSATIL

El saldo al 31 de diciembre de 2015, está representado principalmente por la emisión de Certificados Bursátiles Fiduciarios, que se refiere a la deuda pública por \$ 4,179'403,152.

Este pasivo se está pagando regularmente a través de la recaudación del impuesto del 2% sobre nóminas, misma recaudación que se registra en los Estados Financieros del Gobierno y se lleva a un Fideicomiso constituido para estos fines el cual es administrado por Banca INVEX, S. A.

La operación se basó en lo siguiente:

- a) El Congreso del Estado autorizó, mediante Decreto Legislativo número 253 del 1º de octubre de 2007 al Gobierno del Estado, establecer un Programa de Emisión de Certificados Bursátiles en el Mercado de Deuda Nacional, hasta por la cantidad de \$5,500,000,000, de los cuales solamente se dispuso de la cantidad de \$ 3,500'000,000.
- b) Mediante reforma a la Ley del Mercado de Valores, publicada en el DOF el 10 de junio de 2001, se abrió la posibilidad a los Gobiernos Estatales y Municipales de obtener financiamientos y satisfacer sus requerimientos de liquidez a través del mercado de valores, como emisores de deuda gubernamental. La Ley del Mercado de Valores en su Artículo 14 Bis 6 establece: "Las Sociedades Anónimas, entidades de la Administración Pública Federal Paraestatal, Entidades Federativas, Municipios y Entidades

Financieras cuando actúen en su carácter de fiduciarias, podrán emitir Certificados Bursátiles en los términos y condiciones a que se refiere el artículo 14 Bis 7, que trata sobre la definición y características de los certificados bursátiles.

- c) La garantía que fungiría como fuente de pago de la emisión sería el 100% de la recaudación del Impuesto sobre nóminas (ISN) el cual tuvo su origen en el ejercicio 2003 y que a la fecha de la operación venía presentando incrementos constantes en su recaudación.
- d) A pesar de que inicialmente el congreso del estado autorizó emisiones hasta por \$5,500,000,000, finalmente se realizaron solo 2 emisiones como se describe a continuación:
- Primera emisión por \$1,500,000,000 en octubre de 2007 cuyos recursos se destinaron al mejoramiento y creación de infraestructura en diversos ámbitos.
  - Segunda emisión por \$2,000,000,000 en diciembre de 2007 cuyos recursos se destinaron a la reconstrucción, mantenimiento y conservación de la red carretera estatal.





## II. INFORMACIÓN PRESUPUESTARIA



## **II.1. Estado analítico de ingresos (Presupuestales)**



**GOBIERNO DEL ESTADO DE MICHOACÁN DE OCAMPO**  
**ESTADO ANALÍTICO DE INGRESOS**  
**DEL 1 DE ENERO AL 31 DE DICIEMBRE DEL AÑO 2015**

(Pesos)

RUBROS DE INGRESOS	INGRESOS ESTIMADOS (1)	AMPLIACIONES Y REDUCCIONES (2)	INGRESOS MODIFICADOS (3 = 1 + 2)	INGRESOS DEVENGADOS (4)	INGRESOS RECAUDADOS (5)	% DE AVANCE DE LO RECAUDADO (5/3)	INGRESOS EXCEDENTES (5 - 1)
1 IMPUESTOS	1,156,680,525	-306,687,878	849,992,647	849,992,647	849,992,647	0	-306,687,878
2 CUOTAS Y APORTACIONES DE SEGURIDAD SOCIAL	0	0	0	0	0	0	0
3 CONTRIBUCIONES DE MEJORAS	0	9,168,048	9,168,048	9,168,048	9,168,048	0	9,168,048
4 DERECHOS	14,25,537,034	-148,666,754	12,76,870,280	12,76,870,280	12,76,870,280	0	-148,666,754
5 PRODUCTOS	132,264,365	117,204,726	279,469,091	279,469,091	279,469,091	0	117,204,726
CORRIENTE	132,039,689	117,092,336	279,132,025	279,132,025	279,132,025	0	117,092,336
CAPITAL	224,676	112,390	337,066	337,066	337,066	0	112,390
6 APROVECHAMIENTOS	1,146,744,244	-259,976,819	886,767,425	886,767,425	886,767,425	0	-259,976,819
CORRIENTE	1,146,744,244	-259,976,819	886,767,425	886,767,425	886,767,425	0	-259,976,819
CAPITAL	0	0	0	0	0	0	0
7 INGRESOS POR VENTA DE BIENES Y SERVICIOS	31,552,264	-25,215,276	6,336,988	6,336,988	6,336,988	0	-25,215,276
8 PARTICIPACIONES Y APORTACIONES	43,750,752,912	1,602,720,072	45,353,472,984	45,353,472,984	45,353,472,984	0	1,602,720,072
9 TRANSFERENCIAS, ASIGNACIONES, SUBSIDIOS Y OTRAS AYUDAS	8,627,539,768	3,359,867,825	11,987,407,593	11,987,407,593	11,987,407,593	0	3,359,867,825
0 INGRESOS DERIVADOS DE FINANCIAMIENTOS	15,332,921,795	-759,723,879	773,897,916	773,897,916	773,897,916	0	-759,723,879

Morelia Michoacán a 31 de marzo de 2016

C.P. AGUSTIN GARCIA FRANCO  
DIRECTOR DE CONTABILIDAD

LIC. CARLOS MALDONADO MENDOZA  
SECRETARIO DE FINANZAS Y ADMINISTRACION

**GOBIERNO DEL ESTADO DE MICHOACÁN DE OCAMPO**  
ESTADO ANALÍTICO DE INGRESOS

DEL 1 DE ENERO AL 31 DE DICIEMBRE DEL AÑO 2015

(Pesos)

ESTADO ANALÍTICO DE INGRESOS POR FUENTE DE FINANCIAMIENTO	INGRESOS ESTIMADOS (1)	AMPLIACIONES Y REDUCCIONES (2)	INGRESOS MODIFICADOS (3 = 1 + 2)	INGRESOS DEVENGADOS (4)	INGRESOS RECAUDADOS (5)	% DE AVANCE DE LO RECAUDADO (5/3)	INGRESOS EXCEDENTES (5 - 1)
<b>TRIBUTARIOS</b>							
IMPUESTO SOBRE LOS INGRESOS	4,163,008	2,080,930	6,243,938	6,243,938	6,243,938	0	2,080,930
IMPUESTOS SOBRE EL PATRIMONIO	37,506,014	-10,761,162	26,744,852	26,744,852	26,744,852	0	-10,761,162
IMPUESTO SOBRE LA PRODUCCION, EL CONSUMO Y LAS TRANSACCIONES	13,089,442	6,928,005	20,017,447	20,017,447	20,017,447	0	-6,928,005
IMPUESTO AL COMERCIO EXTERIOR	0	0	0	0	0	0	0
IMPUESTO SOBRE NOMINAS Y ASIMILABLES	1,089,008,011	-294,685,653	794,322,358	794,322,358	794,322,358	0	-294,685,653
IMPUESTOS ECOLOGICOS	0	0	0	0	0	0	0
ACCESORIOS	12,914,050	-10,249,998	2,664,052	2,664,052	2,664,052	0	-10,249,998
OTROS IMPUESTOS	0	0	0	0	0	0	0
<b>SUBTOTAL TRIBUTARIOS</b>	<b>1,156,680,525</b>	<b>-306,687,878</b>	<b>849,992,647</b>	<b>849,992,647</b>	<b>849,992,647</b>	<b>0</b>	<b>-306,687,878</b>
<b>NO TRIBUTARIOS</b>							
I DERECHOS	1,425,537,034	-148,666,754	1,425,537,034	1,276,870,280	1,276,870,280	0	-148,666,754
II PRODUCTOS	132,264,365	146,867,660	279,132,025	279,132,025	279,132,025	0	146,867,660
III APROVECHAMIENTOS	1,146,744,244	-259,976,819	886,767,425	886,767,425	886,767,425	0	-259,976,819
IV CONTRIBUCIONES DE MEJORAS	0	19,168,048	19,168,048	19,168,048	19,168,048	0	19,168,048
<b>SUBTOTAL NO TRIBUTARIOS</b>	<b>2,704,545,643</b>	<b>-242,607,865</b>	<b>2,461,937,778</b>	<b>2,461,937,778</b>	<b>2,461,937,778</b>	<b>0</b>	<b>-242,607,865</b>
<b>TOTAL</b>	<b>3,861,226,168</b>	<b>-549,295,743</b>	<b>3,311,930,425</b>	<b>3,311,930,425</b>	<b>3,311,930,425</b>	<b>0</b>	<b>-549,295,743</b>

Morelia Michoacán a 31 de marzo de 2016

LIC. CARLOS MALDONADO MENDOZA  
SECRETARIO DE FINANZAS Y ADMINISTRACION

C.P. AGUSTIN GARCIA FRANCO  
DIRECTOR DE CONTABILIDAD

GOBIERNO DEL ESTADO DE MICHOACÁN DE OCAMPO

ESTADO ANALITICO DE LOS INGRESOS

DEL 1o. DE ENERO AL 31 DE DICIEMBRE DEL AÑO 2015

(Pesos)

CONCEPTO	ESTATALES	FEDERALES	TOTAL	Porcentaje
IMPUESTOS	849,992,647		849,992,647	1.38
CONTRIBUCIONES DE MEJORAS	19,168,048		19,168,048	0.03
DERECHOS.	1,276,870,280		1,276,870,280	2.08
PRODUCTOS DE TIPO CORRIENTE	279,132,025		279,132,025	0.45
APROVECHAMIENTOS DE TIPO CORRIENTE	886,767,425		886,767,425	1.44
INGRESOS POR VENTA DE BIENES Y SERVICIOS	6,336,988		6,336,988	0.01
INGRESOS NO COMPRENDIDAS EN LAS FRACCIONES DE LA LEY DE INGRESOS CAUSADAS EN EJERCICIOS FISCALES ANTERIORES PENDIENTES DE LIQUIDACIÓN O PAGO	32,172,655		32,172,655	0.05
OTROS INGRESOS Y BENEFICIOS	337,066		337,066	0.00
INGRESOS DERIVADOS DE FINANCIAMIENTOS	773,197,916		773,197,916	1.26
<b>INGRESOS DE GESTIÓN</b>	<b>4,123,975,050</b>		<b>4,123,975,050</b>	<b>6.71</b>
PARTICIPACIONES		18,523,441,062	18,523,441,062	30.14
APORTACIONES		26,830,031,922	26,830,031,922	43.65
TRANSFERENCIAS FEDERALES POR CONVENIO.		11,945,308,715	11,945,308,715	19.43
APORTACION DE MUNICIPIOS PARA EL MANDO UNIFICADO POLICIAL DEL ESTADO DE MICHOACÁN.		42,098,878	42,098,878	0.07
PARTICIPACIONES, APORTACIONES, TRANSFERENCIAS, ASIGNACIONES, SUBSIDIOS Y OTRAS AYUDAS		57,340,880,577	57,340,880,577	93.29
<b>INGRESOS Y OTROS BENEFICIOS</b>	<b>4,123,975,050</b>	<b>57,340,880,577</b>	<b>61,464,855,628</b>	<b>100.00</b>



<b>GOBIERNO DEL ESTADO DE MICHOACÁN DE OCAMPO</b>				
<b>ESTADO ANALITICO DE LOS INGRESOS</b>				
<b>DEL 1o. DE ENERO AL 31 DE DICIEMBRE DEL AÑO 2015</b>				
(Pesos)				
CONCEPTO	ESTATALES	FEDERALES	TOTAL	PORCENTAJE
<b>INGRESOS Y OTROS BENEFICIOS</b>	<b>4,123,975,050</b>	<b>57,340,880,577</b>	<b>61,464,855,628</b>	<b>100.00</b>
<b>INGRESOS DE GESTIÓN</b>	<b>4,123,975,050</b>		<b>4,123,975,050</b>	<b>6.71</b>
<b>IMPUESTOS</b>	<b>849,992,647</b>		<b>849,992,647</b>	<b>1.38</b>
<b>IMPUESTOS SOBRE LOS INGRESOS</b>	<b>6,243,938</b>		<b>6,243,938</b>	<b>0.01</b>
<b>IMPUESTO SOBRE LOTERIAS, RIFAS, SORTEOS Y CONCURSOS.</b>	<b>6,243,938</b>		<b>6,243,938</b>	<b>0.01</b>
IMPUESTO SOBRE LOTERIAS, RIFAS, SORTEOS Y CONCURSOS.	6,243,938		6,243,938	0.01
<b>IMPUESTOS SOBRE EL PATRIMONIO.</b>	<b>26,744,852</b>		<b>26,744,852</b>	<b>0.04</b>
<b>IMPUESTO SOBRE ENAJENACION DE VEHICULOS DE MOTOR USADOS.</b>	<b>26,744,852</b>		<b>26,744,852</b>	<b>0.04</b>
IMPUESTO SOBRE ENAJENACION DE VEHICULOS DE MOTOR USADOS.	26,744,852		26,744,852	0.04
<b>IMPUESTOS SOBRE LA PRODUCCION, EL CONSUMO Y LAS TRANSACCIONES.</b>				
	<b>20,017,447</b>		<b>20,017,447</b>	<b>0.03</b>
<b>IMPUESTO SOBRE SERVICIOS DE HOSPEDAJE.</b>	<b>20,017,447</b>		<b>20,017,447</b>	<b>0.03</b>
IMPUESTO SOBRE SERVICIOS DE HOSPEDAJE.	20,017,447		20,017,447	0.03
<b>IMPUESTOS SOBRE NOMINA Y ASIMILABLES.</b>	<b>794,322,358</b>		<b>794,322,358</b>	<b>1.29</b>
<b>IMPUESTO SOBRE EROGACIONES POR REMUNERACION AL TRABAJO PERSONAL, PRESTADO BAJO LA DIRECCION Y DEPENDENCIA DE UN PATRON.</b>				
	<b>794,322,358</b>		<b>794,322,358</b>	<b>1.29</b>
IMPUESTO SOBRE EROGACIONES POR REMUNERACION AL TRABAJO PERSONAL, PRESTADO BAJO LA DIRECCION Y DEPENDENCIA DE UN PATRON.	794,322,358		794,322,358	1.29
<b>ACCESORIOS.</b>	<b>2,664,052</b>		<b>2,664,052</b>	<b>0.00</b>
<b>RECARGOS.</b>	<b>2,600,645</b>		<b>2,600,645</b>	<b>0.00</b>
RECARGOS DEL IMPUESTO SOBRE TENENCIA Y USO DE VEHICULOS	2,600,645		2,600,645	0.00
<b>MULTAS.</b>	<b>63,407</b>		<b>63,407</b>	<b>0.00</b>
MULTAS DEL IMPUESTO SOBRE TENENCIA Y USO DE VEHICULOS	63,407		63,407	0.00
<b>CONTRIBUCIONES DE MEJORAS</b>	<b>19,168,048</b>		<b>19,168,048</b>	<b>0.03</b>
<b>CONTRIBUCION DE MEJORAS POR OBRAS PUBLICAS</b>	<b>19,168,048</b>		<b>19,168,048</b>	<b>0.03</b>
<b>APORTACION DE PARTICULARES PARA OBRAS.</b>	<b>418,993</b>		<b>418,993</b>	<b>0.00</b>
APORTACION DE PARTICULARES DE PERFORACION DE POZOS.	72,100		72,100	0.00
APORTACION DE PARTICULARES PARA OTROS PROGRAMAS.	346,893		346,893	0.00
<b>APORTACION DE MUNICIPIOS PARA OBRAS.</b>	<b>18,749,055</b>		<b>18,749,055</b>	<b>0.03</b>
APORTACION DE MUNICIPIOS PARA CONSTRUCCION DE REDES Y CLORACION DE AGUA POTABLE.	14,246,180		14,246,180	0.02
APORTACION DE MUNICIPIOS PARA OBRAS DEL SECTOR AGROPECUARIO.	495		495	0.00
APORTACION DE MUNICIPIOS PARA OBRAS DE URBANIZACION.	465,846		465,846	0.00
APORTACION DE MUNICIPIOS PARA OTRAS OBRAS.	2,573,533		2,573,533	0.00
APORTACION DE MUNICIPIOS PARA OTROS PROGRAMAS.	963,000		963,000	0.00
APORTACION DE MUNICIPIOS PARA EQUIPAMIENTO DE LOS RELLENOS SANITARIOS	500,000		500,000	0.00
<b>DERECHOS.</b>	<b>1,276,870,280</b>		<b>1,276,870,280</b>	<b>2.08</b>
<b>DERECHOS POR PRESTACION DE SERVICIOS.</b>	<b>1,193,027,100</b>		<b>1,193,027,100</b>	<b>1.94</b>
<b>POR SERVICIO DE TRANSITO Y VIALIDAD.</b>	<b>799,951</b>		<b>799,951</b>	<b>0.00</b>
ALMACENAJE	20,620		20,620	0.00
SERVICIOS DE GRUA	779,331		779,331	0.00
<b>POR SERVICIOS URBANISTICOS, DE ASENTAMIENTOS HUMANOS Y DE PROTECCION AMBIENTAL.</b>	<b>4,184,732</b>		<b>4,184,732</b>	<b>0.01</b>
DICTAMENES DE USO DEL SUELO.	75,103		75,103	0.00
AUTORIZACION DE FRACCIONAMIENTOS, CONDOMINIOS Y CONJUNTO HABITACION.	656		656	0.00
RECTIFICACION DE AUTORIZACIONES.	491		491	0.00
INSPECCION DE DESARROLLO.	382		382	0.00
OTROS SERVICIOS URBANISTICOS Y DE ASENTAMIENTO HUMANO.	4,108,100		4,108,100	0.01
<b>POR SERVICIOS DE TRANSPORTE PUBLICO.</b>	<b>70,628,954</b>		<b>70,628,954</b>	<b>0.11</b>
EXPEDICION DE CONCESIONES.	2,668,304		2,668,304	0.00
PAGO ANUAL DE CONCESIONES.	44,943,532		44,943,532	0.07
REFRENDO ANUAL DE CALCOMANIAS.	17,572,463		17,572,463	0.03
REPOSICION DE TARJETAS DE CIRCULACION.	984,522		984,522	0.00
REPOSICION DE TARJETA DE CONTROL.	986,489		986,489	0.00
CERTIFICADOS Y CERTIFICACIONES.	1,131,099		1,131,099	0.00
CANJE GENERAL DE PLACAS.	309,619		309,619	0.00
OTROS SERVICIOS DE TRANSPORTE PUBLICO.	2,032,926		2,032,926	0.00
<b>POR SERVICIOS DE TRANSPORTE PARTICULAR.</b>	<b>687,944,595</b>		<b>687,944,595</b>	<b>1.12</b>
DOTACION Y REPOSICION DE PLACAS.	89,431,638		89,431,638	0.15
REFRENDO ANUAL DE CALCOMANIAS.	547,168,500		547,168,500	0.89
REPOSICION DE TARJETA DE CIRCULACION.	18,270,185		18,270,185	0.03
PERMISOS DE CIRCULACION.	500,289		500,289	0.00
ALMACENAJE (POR SERVICIOS DE TRANSPORTE PARTICULAR).	918		918	0.00
EXPEDICION DE CONSTANCIAS Y CERTIFICADOS.	4,034,421		4,034,421	0.01
SERVICIOS POR BAJA DE PLACAS.	11,750,511		11,750,511	0.02
CANJE GENERAL DE PLACAS.	13,424,225		13,424,225	0.02
OTROS SERVICIOS DE TRANSPORTE PARTICULAR.	127,760		127,760	0.00
EXPEDICION DE CERTIFICADO DE INTERES PARTICULAR	3,236,148		3,236,148	0.01
<b>POR LA EXPEDICION Y RENOVACION DE LICENCIAS PARA CONDUCIR VEHICULOS AUTOMOTORES.</b>	<b>156,900,931</b>		<b>156,900,931</b>	<b>0.26</b>
LICENCIAS PARA CONDUCIR.	156,900,931		156,900,931	0.26
<b>POR SERVICIOS DE SEGURIDAD PRIVADA.</b>	<b>361,832</b>		<b>361,832</b>	<b>0.00</b>
POR ESTUDIO Y POR LA REVALIDACION ANUAL	361,832		361,832	0.00
<b>POR SERVICIOS DEL REGISTRO PUBLICO DE LA PROPIEDAD RAIZ Y DEL COMERCIO.</b>	<b>109,017,177</b>		<b>109,017,177</b>	<b>0.18</b>
CERTIFICADOS Y CERTIFICACIONES (REGISTRO PUBLICO DE LA PROPIEDAD).	29,921,714		29,921,714	0.05
INSCRIPCION DE DOCUMENTOS DE PROPIEDAD DE INMUEBLES.	47,684,892		47,684,892	0.08
CANCELACION DE INSCRIPCIONES.	246		246	0.00
INSCRIPCION EN EL REGISTRO DEL COMERCIO.	2,513,096		2,513,096	0.00
INSCRIPCION Y CANCELACION DE GRAVAMENES.	25,631,039		25,631,039	0.04
OTROS ACTOS DEL REGISTRO DEL COMERCIO.	442		442	0.00
OTROS SERVICIOS DEL REGISTRO DE LA PROPIEDAD.	2,518,859		2,518,859	0.00
OTROS SERVICIOS DEL COMERCIO.	746,890		746,890	0.00

<b>GOBIERNO DEL ESTADO DE MICHOACÁN DE OCAMPO</b>				
<b>ESTADO ANALITICO DE LOS INGRESOS</b>				
<b>DEL 1o. DE ENERO AL 31 DE DICIEMBRE DEL AÑO 2015</b>				
(Pesos)				
CONCEPTO	ESTATALES	FEDERALES	TOTAL	PORCENTAJE
<b>POR SERVICIOS DEL REGISTRO CIVIL, Y DEL ARCHIVO DEL PODER EJECUTIVO.</b>	<b>115,426,670</b>		<b>115,426,670</b>	0.19
LEVANTAMIENTO DE ACTAS DE REGISTRO DE NACIMIENTO.	23,809,382		23,809,382	0.04
CELEBRACION Y LEVANTAMIENTOS DE ACTAS DE CONTRATOS MATRIMONIALES.	5,427,751		5,427,751	0.01
INSCRIPCIONES.	1,367,485		1,367,485	0.00
EXPEDICION DE CERTIFICADOS, COPIAS CERTIFICADAS O CONSTANCIAS.	68,847,656		68,847,656	0.11
OTRAS TARIFAS.	15,952,741		15,952,741	0.03
POR CERTIFICACIONES Y CONSTANCIAS DE OTROS DOCUMENTOS QUE LA DIRECCION TENGA BAJO SU CUSTODIA Y OTROS SERVICIOS PRESTADOS.	21,655		21,655	0.00
<b>POR SERVICIOS DE CATASTRO.</b>	<b>21,596,951</b>		<b>21,596,951</b>	0.04
EXPEDICION DE PLANOS CATASTRALES.	438,619		438,619	0.00
LEVANTAMIENTOS TOPOGRAFICOS.	712,388		712,388	0.00
DETERMINACION DE LA UBICACION FISICA DE LOS PREDIOS.	56,273		56,273	0.00
ELABORACION DE AVALUOS.	127,237		127,237	0.00
INSPECCIONES OCULARES DE PREDIOS.	3,092,391		3,092,391	0.01
REESTRUCTURACION DE CUENTAS CATASTRALES.	60,359		60,359	0.00
DESGLOSE DE PREDIOS Y VALUACION CORRESPONDIENTE.	2,620,339		2,620,339	0.00
INSCRIPCION O REGISTRO DE PREDIOS IGNORADOS.	514,660		514,660	0.00
AUTORIZACION E INSCRIPCION DE PERITOS VALUADORES DE BIENES INMUEBLES.	313,973		313,973	0.00
CERTIFICACIONES CATASTRALES.	13,340,134		13,340,134	0.02
INFORMACION RESPECTO DE LA UBICACION DE PREDIOS EN CARTOGRAFIA.	9,412		9,412	0.00
EXPEDICION DE DUPLICADOS DE DOCUMENTOS CATASTRALES.	26		26	0.00
OTROS SERVICIOS DE CATASTRO.	311,140		311,140	0.00
<b>POR SERVICIOS OFICIALES DIVERSOS.</b>	<b>26,165,307</b>		<b>26,165,307</b>	0.04
LEGALIZACION DE TITULOS ,PLANES DE ESTUDIO Y CERTIFICADOS.	1,386		1,386	0.00
OTROS SERVICIOS OFICIALES DIVERSOS.	26,146,430		26,146,430	0.04
DE COMUNICACIONES DE TELEFONIA RURAL.	1,499		1,499	0.00
OTROS SERVICIOS DE COMUNICACIONES.	14,748		14,748	0.00
DOCUMENTOS DEL ESTADO CIVIL DEL ARCHIVO DEL PODER EJECUTIVO.	372		372	0.00
BUSQUEDA EN EL ARCHIVO DEL PODER EJECUTIVO.	382		382	0.00
OTROS SERVICIOS DEL ARCHIVO DEL PODER EJECUTIVO.	490		490	0.00
<b>ACCESORIOS DE DERECHOS</b>	<b>83,843,180</b>		<b>83,843,180</b>	0.14
<b>RECARGOS</b>	<b>48,386,329</b>		<b>48,386,329</b>	0.08
RECARGOS	48,386,329		48,386,329	0.08
<b>MULTAS</b>	<b>35,456,851</b>		<b>35,456,851</b>	0.06
MULTAS	35,456,851		35,456,851	0.06
<b>PRODUCTOS DE TIPO CORRIENTE</b>	<b>279,132,025</b>		<b>279,132,025</b>	0.45
<b>PRODUCTOS DERIVADOS DEL USO Y APROVECHAMIENTO DE BIENES NO SUJETOS A REGIMEN DE DOMINIO PUBLICO</b>	<b>138,210,920</b>		<b>138,210,920</b>	0.22
<b>RENDIMIENTO DE CAPITAL.</b>	<b>135,416,220</b>		<b>135,416,220</b>	0.22
RENDIMIENTOS O INTERESES DE CAPITAL Y VALORES.	135,416,220		135,416,220	0.22
<b>ARRENDAMIENTO DE BIENES MUEBLES E INMUEBLES.</b>	<b>2,794,700</b>		<b>2,794,700</b>	0.00
ARRENDAMIENTO DE BIENES INMUEBLES.	2,794,700		2,794,700	0.00
<b>OTROS PRODUCTOS QUE GENERAN INGRESOS CORRIENTES</b>	<b>140,921,105</b>		<b>140,921,105</b>	0.23
<b>VENTA DE PUBLICACIONES DEL PERIODICO OFICIAL Y OTRAS PUBLICACIONES OFICIALES.</b>	<b>5,143,376</b>		<b>5,143,376</b>	0.01
VENTA Y PUBLICACIONES DEL PERIODICO OFICIAL.	5,143,376		5,143,376	0.01
<b>SUMINISTRO DE CALCOMANIAS U HOLOGRAMAS Y CERTIFICADOS PARA VERIFICACION VEHICULAR DE EMISION DE CONTAMINANTES.</b>	<b>402,305</b>		<b>402,305</b>	0.00
CALCOMANIAS U HOLOGRAMAS Y CERTIFICACIONES PARA VERIFICACION VEHICULAR DE EMISION DE CONTAMINANTES.	402,305		402,305	0.00
<b>OTROS PRODUCTOS.</b>	<b>599,045</b>		<b>599,045</b>	0.00
VENTA DE IMPRESOS Y PAPELES OFICIALES.	595,141		595,141	0.00
OTROS PRODUCTOS DIVERSOS.	3,904		3,904	0.00
<b>RECUPERACION DE PRIMAS DE SEGUROS POR SINIESTROS DE VEHICULOS TERRESTRES Y AEROS.</b>	<b>4,538,349</b>		<b>4,538,349</b>	0.01
RECUPERACION DE PRIMAS DE SEGUROS POR SINIESTROS DE VEHICULOS TERRESTRES Y AEROS.	4,538,349		4,538,349	0.01
<b>RECUPERACION DE PRIMAS DE SEGUROS POR SINIESTROS CATASTRÓFICOS</b>	<b>130,238,030</b>		<b>130,238,030</b>	0.21
RECUPERACION DE PRIMAS DE SEGUROS POR SINIESTROS CATASTRÓFICOS SEDAGRO	130,238,030		130,238,030	0.21
<b>APROVECHAMIENTOS DE TIPO CORRIENTE</b>	<b>886,767,425</b>		<b>886,767,425</b>	1.44
<b>INCENTIVOS DERIVADOS DE LA COLABORACIÓN FISCAL</b>	<b>161,202,931</b>		<b>161,202,931</b>	0.26
<b>INCENTIVOS POR ADMINISTRACION DE IMPUESTOS MUNICIPALES COORDINADOS.</b>	<b>430,780</b>		<b>430,780</b>	0.00
POR ADMINISTRACION DE IMPUESTOS A LA PROPIEDAD INMOBILIARIA.	430,780		430,780	0.00
<b>INCENTIVOS POR ACTOS DE FISCALIZACION CONCURRENTES A CONTRIBUYENTES DE IMPUESTO AL VALOR AGREGADO.</b>	<b>3,374,162</b>		<b>3,374,162</b>	0.01
INCENTIVOS POR ACTOS DE FISCALIZACION CONCURRENTES A CONTRIBUYENTES DE IMPUESTO AL VALOR AGREGADO.	3,374,162		3,374,162	0.01
<b>INCENTIVOS POR ACTOS DE FISCALIZACION CONCURRENTES A CONTRIBUYENTES DE IMPUESTO SOBRE LA RENTA.</b>	<b>1,817,727</b>		<b>1,817,727</b>	0.00
INCENTIVOS POR ACTOS DE FISCALIZACION CONCURRENTES A CONTRIBUYENTES DE IMPUESTO SOBRE LA RENTA.	1,817,727		1,817,727	0.00
<b>INCENTIVOS POR LA ADMINISTRACION DEL IMPUESTO SOBRE LA RENTA, IMPUESTO AL VALOR AGREGADO E IMPUESTO EMPRESARIAL A TASA UNICA, DE PEQUEÑOS CONTRIBUYENTES.</b>	<b>8,715,444</b>		<b>8,715,444</b>	0.01
INCENTIVOS POR LA ADMINISTRACION DEL IMPUESTO SOBRE LA RENTA, IMPUESTO AL VALOR AGREGADO E IMPUESTO EMPRESARIAL A TASA UNICA, DE PEQUEÑOS CONTRIBUYENTES.	8,715,444		8,715,444	0.01
<b>INCENTIVOS POR LA ADMINISTRACION DEL IMPUESTO SOBRE LA RENTA DE CONTRIBUYENTES INTERMEDIOS.</b>	<b>614,468</b>		<b>614,468</b>	0.00
INCENTIVOS POR LA ADMINISTRACION DEL IMPUESTO SOBRE LA RENTA DE CONTRIBUYENTES INTERMEDIOS.	614,468		614,468	0.00
<b>INCENTIVOS POR LA ADMINISTRACION DEL IMPUESTO SOBRE LA RENTA POR ENAJENACION DE BIENES INMUEBLES.</b>	<b>62,107,897</b>		<b>62,107,897</b>	0.10
INCENTIVOS POR LA ADMINISTRACION DEL IMPUESTO SOBRE LA RENTA POR ENAJENACION DE BIENES INMUEBLES.	62,107,897		62,107,897	0.10
<b>INCENTIVOS POR LA ADMINISTRACION DE MULTAS FEDERALES NO FISCALES.</b>	<b>5,119,272</b>		<b>5,119,272</b>	0.01
INCENTIVOS POR LA ADMINISTRACION DE MULTAS FEDERALES NO FISCALES.	5,119,272		5,119,272	0.01



GOBIERNO DEL ESTADO DE MICHOACÁN DE OCAMPO				
ESTADO ANALITICO DE LOS INGRESOS				
DEL 1o. DE ENERO AL 31 DE DICIEMBRE DEL AÑO 2015				
(Pesos)				
CONCEPTO	ESTATALES	FEDERALES	TOTAL	PORCENTAJE
INCENTIVOS POR LA ADMINISTRACION DE DERECHOS POR EL OTORGAMIENTO DE CONCESIONES PARA EL USO O GOCE DE LA ZONA FEDERAL MARITIMO TERRESTRE.	161,995		161,995	0.00
INCENTIVOS POR LA ADMINISTRACION DE DERECHOS POR EL OTORGAMIENTO DE CONCESIONES PARA EL USO O GOCE DE LA ZONA FEDERAL MARITIMO TERRESTRE.	161,995		161,995	0.00
INCENTIVOS POR LA RECUPERACION DE CREDITOS FISCALES FEDERALES.	29,387		29,387	0.00
INCENTIVOS POR LA RECUPERACION DE CREDITOS FISCALES FEDERALES.	29,387		29,387	0.00
INCENTIVOS POR TENENCIA O USO DE VEHICULOS	12,698,427		12,698,427	0.02
INCENTIVOS POR TENENCIA O USO DE VEHICULOS	12,698,427		12,698,427	0.02
INCENTIVOS POR ACTOS DE FISCALIZACION I.E.T.U.	430,145		430,145	0.00
INCENTIVOS POR ACTOS DE FISCALIZACION I.E.T.U.	430,145		430,145	0.00
INCENTIVOS POR EL FONDO DE COMPENSACION DE REPECOS Y REGIMEN DE INTERMEDIOS	65,703,228		65,703,228	0.11
INCENTIVOS POR EL FONDO DE COMPENSACION DE REPECOS Y REGIMEN DE INTERMEDIOS	65,703,228		65,703,228	0.11
MULTAS	3,724,281		3,724,281	0.01
MULTAS POR INFRACCIONES AL REGLAMENTO DE LA LEY DE TRANSITO Y VIALIDAD DEL ESTADO DE MICHOACÁN DE OCAMPO.	2,176,361		2,176,361	0.00
MULTAS POR INFRACCIONES DE TRANSITO.	2,176,361		2,176,361	0.00
MULTAS POR INFRACCIONES A LA LEY DE COMUNICACIONES Y TRANSPORTES DEL ESTADO Y SU REGLAMENTO	380,992		380,992	0.00
MULTAS POR INFRACCIONES A LA LEY DE COMUNICACIONES Y TRANSPORTES DEL ESTADO Y SU REGLAMENTO	380,992		380,992	0.00
MULTAS POR INFRACCIONES A LA LEY AMBIENTAL Y DE PROTECCION DEL PATRIMONIO NATURAL DEL ESTADO Y SU REGLAMENTO	384,169		384,169	0.00
MULTAS POR INFRACCIONES A LA LEY AMBIENTAL Y DE PROTECCION DEL PATRIMONIO NATURAL DEL ESTADO Y SU REGLAMENTO	384,169		384,169	0.00
MULTAS POR INFRACCIONES A LA LEY PARA LA PREVENCION Y GESTION INTEGRAL DE RESIDUOS EN EL ESTADO DE MICHOACÁN DE OCAMPO	4,037		4,037	0.00
MULTAS POR INFRACCIONES A LA LEY PARA LA PREVENCION Y GESTION INTEGRAL DE RESIDUOS EN EL ESTADO DE MICHOACÁN DE OCAMPO	4,037		4,037	0.00
MULTAS POR INFRACCIONES A OTRAS DISPOSICIONES NO FISCALES	778,722		778,722	0.00
MULTAS POR INFRACCIONES A OTRAS DISPOSICIONES NO FISCALES	778,722		778,722	0.00
INDEMNIZACIONES	73,227		73,227	0.00
INDEMNIZACIONES DE CHEQUES DEVUELTOS POR INSTITUCIONES BANCARIAS.	73,227		73,227	0.00
INDEMNIZACIONES DE CHEQUES DEVUELTOS.	73,227		73,227	0.00
REINTEGROS	181,525,382		181,525,382	0.30
REINTEGROS DE RECURSOS FINANCIEROS NO DEVENGADOS DE DEPENDENCIAS Y ENTIDADES DE LA ADMINISTRACION PUBLICA ESTATAL.	181,525,382		181,525,382	0.30
REINTEGROS DE RECURSOS FINANCIEROS NO DEVENGADOS DE DEPENDENCIAS Y ENTIDADES DE LA ADMINISTRACION PUBLICA ESTATAL.	181,525,382		181,525,382	0.30
APROVECHAMIENTOS PROVENIENTES DE OBRAS PUBLICAS	1,779,700		1,779,700	0.00
RECUPERACION DE COSTOS POR ADJUDICACION DE CONTRATOS DE OBRA PUBLICA Y ADQUISICION DE BIENES Y SERVICIOS.	1,779,700		1,779,700	0.00
RECUPERACION DE COSTOS POR ADJUDICACION DE CONTRATOS DE OBRA PUBLICA Y ADQUISICION DE BIENES Y SERVICIOS.	1,779,700		1,779,700	0.00
APROVECHAMIENTOS POR PARTICIPACIONES DERIVADAS DE LA APLICACIÓN DE LEYES	487,387,266		487,387,266	0.79
PARTICIPACION DEL 100% EDL IMPUESTO SOBRE LA RENTA PAGADO A LA SHCP, CONFORME A LO DISPUESTO POR EL ARTICULO 3-B DE LA LEY DE COORDINACION FISCAL.	487,387,266		487,387,266	0.79
PARTICIPACION DEL 100% EDL IMPUESTO SOBRE LA RENTA PAGADO A LA SHCP, CONFORME A LO DISPUESTO POR EL ARTICULO 3-B DE LA LEY DE COORDINACION FISCAL.	487,387,266		487,387,266	0.79
OTROS APROVECHAMIENTOS	51,074,638		51,074,638	0.08
DIVERSOS.	51,074,638		51,074,638	0.08
FIANZAS EFECTIVADAS A FAVOR DEL ERARIO.	5,770,446		5,770,446	0.01
OTROS APROVECHAMIENTOS.	36,849,168		36,849,168	0.06
SUMINISTRO DE ENERGIA	8,475,115		8,475,115	0.01
DEVOLUCIONES DE DIVERSOS APROVECHAMIENTOS	20,090		20,090	0.00
<b>INGRESOS POR VENTA DE BIENES Y SERVICIOS</b>	<b>6,336,988</b>		<b>6,336,988</b>	<b>0.01</b>
INGRESOS POR VENTA DE BIENES Y SERVICIOS PRODUCIDOS EN ESTABLECIMIENTOS DEL GOBIERNO	6,336,988		6,336,988	0.01
OTROS INGRESOS DE DEPENDENCIAS Y ENTIDADES DE LA ADMINISTRACION PUBLICA ESTATAL.	1,565,870		1,565,870	0.00
OTROS INGRESOS DE DEPENDENCIAS Y ENTIDADES DE LA ADMINISTRACION PUBLICA ESTATAL.	1,565,870		1,565,870	0.00
ENAJENACION DE FERTILIZANTES, PASTO SEMILLAS, VIVEROS Y PIES DE CRIA	2,651,954		2,651,954	0.00
ENAJENACION DE FERTILIZANTES (SECRETARIA DE DESARROLLO AGROPECUARIO).	1,862,544		1,862,544	0.00
ENAJENACION DE SEMILLAS MEJORADAS (SECRETARIA DE DESARROLLO AGROPECUARIO).	60,084		60,084	0.00
VIVEROS FRUTICOLAS (SECRETARIA DE DESARROLLO AGROPECUARIO).	132,006		132,006	0.00
FOMENTO GANADERO (SECRETARIA DE DESARROLLO AGROPECUARIO).	597,320		597,320	0.00
CUOTAS DE RECUPERACION DE POLITICA DE ABASTO.	1,215,032		1,215,032	0.00
PROGRAMA DE LUCHA CONTRA LA CARESTIA.	1,215,032		1,215,032	0.00
AERODROMO GENERAL LAZARO CARDENAS DEL RIO.	904,132		904,132	0.00
AERODROMO GENERAL LAZARO CARDENAS DEL RIO.	904,132		904,132	0.00
<b>INGRESOS NO COMPRENDIDAS EN LAS FRACCIONES DE LA LEY DE INGRESOS CAUSADAS EN EJERCICIOS FISCALES ANTERIORES PENDIENTES DE LIQUIDACIÓN O PAGO</b>	<b>32,172,655</b>		<b>32,172,655</b>	<b>0.05</b>
IMPUESTOS NO COMPRENDIDAS EN LAS FRACCIONES DE LA LEY DE INGRESOS CAUSADAS EN EJERCICIOS FISCALES ANTERIORES PENDIENTES DE LIQUIDACIÓN O PAGO	32,172,655		32,172,655	0.05
IMPUESTOS NO COMPRENDIDOS EN LAS FRACCIONES DE LA LEY DE INGRESOS CAUSADOS EN EJERCICIOS FISCALES ANTERIORES PENDIENTES DE LIQUIDACION O PAGO.	32,172,655		32,172,655	0.05
IMPUESTOS NO COMPRENDIDOS EN LAS FRACCIONES DE LA LEY DE INGRESOS CAUSADOS EN EJERCICIOS FISCALES ANTERIORES PENDIENTES DE LIQUIDACION O PAGO.	32,172,655		32,172,655	0.05





GOBIERNO DEL ESTADO DE MICHOACÁN DE OCAMPO				
ESTADO ANALITICO DE LOS INGRESOS				
DEL 1o. DE ENERO AL 31 DE DICIEMBRE DEL AÑO 2015				
(Pesos)				
CONCEPTO	ESTATALES	FEDERALES	TOTAL	PORCENTAJE
PARTICIPACIONES, APORTACIONES, TRANSFERENCIAS, ASIGNACIONES, SUBSIDIOS Y OTRAS AYUDAS		57,340,880,577	57,340,880,577	93.29
PARTICIPACIONES Y APORTACIONES		57,340,880,577	57,340,880,577	93.29
PARTICIPACIONES		18,523,441,062	18,523,441,062	30.14
FONDO GENERAL DE PARTICIPACIONES.		14,944,256,586	14,944,256,586	24.31
FONDO GENERAL DE PARTICIPACIONES.		14,944,256,586	14,944,256,586	24.31
FONDO DE FOMENTO MUNICIPAL.		1,136,534,167	1,136,534,167	1.85
FONDO DE FOMENTO MUNICIPAL.		1,136,534,167	1,136,534,167	1.85
IMPUESTO ESPECIAL SOBRE PRODUCCION Y SERVICIOS.		407,110,152	407,110,152	0.66
IMPUESTO ESPECIAL SOBRE PRODUCCION Y SERVICIOS.		407,110,152	407,110,152	0.66
FONDO DE FISCALIZACION Y RECAUDACION.		680,810,896	680,810,896	1.11
FONDO DE FISCALIZACION Y RECAUDACION.		680,810,896	680,810,896	1.11
IMPUESTO ESPECIAL SOBRE PRODUCCION Y SERVICIOS SOBRE LA VENTA DE GASOLINAS Y DIESEL		702,142,375	702,142,375	1.14
IMPUESTO ESPECIAL SOBRE PRODUCCION Y SERVICIOS SOBRE LA VENTA DE GASOLINAS Y DIESEL		702,142,375	702,142,375	1.14
FONDO DE COMPENSACION, DERIVADO DEL IMPUESTO ESPECIAL SOBRE PRODUCCION Y SERVICIOS A LA VENTA DE GASOLINA Y DIESEL.		431,826,139	431,826,139	0.70
FONDO DE COMPENSACION, DERIVADO DEL IMPUESTO ESPECIAL SOBRE PRODUCCION Y SERVICIOS A LA VENTA DE GASOLINA Y DIESEL.		431,826,139	431,826,139	0.70
DERECHOS DE PEAJE. (CAPUFE).		1,213,137	1,213,137	0.00
DERECHOS DE PEAJE. (CAPUFE).		1,213,137	1,213,137	0.00
INCENTIVOS POR LA ADMINISTRACION DEL IMPUESTO SOBRE AUTOMOVILES NUEVOS.		157,032,614	157,032,614	0.26
INCENTIVOS POR LA ADMINISTRACION DEL IMPUESTO SOBRE AUTOMOVILES NUEVOS.		157,032,614	157,032,614	0.26
FONDO DE COMPENSACION POR INCREMENTO EN EXENCION DEL IMPUESTO SOBRE AUTOMOVILES NUEVOS.		62,514,996	62,514,996	0.10
FONDO DE COMPENSACION POR INCREMENTO EN EXENCION DEL IMPUESTO SOBRE AUTOMOVILES NUEVOS.		62,514,996	62,514,996	0.10
APORTACIONES		26,830,031,922	26,830,031,922	43.65
FONDO PARA NOMINA EDUCATIVA Y GASTO OPERATIVO (FONE)		16,762,292,001	16,762,292,001	27.27
SERVICIOS PERSONALES		15,648,936,340	15,648,936,340	25.46
OTROS GASTOS CORRIENTES		796,581,026	796,581,026	1.30
GASTOS DE OPERACION		316,774,635	316,774,635	0.52
FONDO DE APORTACIONES PARA LOS SERVICIOS DE SALUD. (FASSA)		2,912,620,327	2,912,620,327	4.74
FONDO DE APORTACIONES PARA LOS SERVICIOS DE SALUD. (FASSA)		2,912,620,327	2,912,620,327	4.74
FONDO DE APORTACIONES PARA LA INFRAESTRUCTURA SOCIAL MUNICIPAL Y LAS DEMARCACIONES TERRITORIALES DEL DISTRITO FEDERAL. (FAIS)		2,364,961,420	2,364,961,420	3.85
ESTATAL		286,667,657	286,667,657	0.47
MUNICIPAL		2,078,293,763	2,078,293,763	3.38
FONDO DE APORTACIONES PARA EL FORTALECIMIENTO DE LOS MUNICIPIOS Y DE LAS DEMARCACIONES TERRITORIALES DEL DISTRITO FEDERAL. (FORTAMUN)		2,236,719,304	2,236,719,304	3.64
FONDO DE APORTACIONES PARA EL FORTALECIMIENTO DE LOS MUNICIPIOS Y DE LAS DEMARCACIONES TERRITORIALES DEL DISTRITO FEDERAL. (FORTAMUN)		2,236,719,304	2,236,719,304	3.64
FONDO DE APORTACIONES MULTIPLES. (FAM)		740,161,709	740,161,709	1.20
PARA ALIMENTACION Y ASISTENCIA SOCIAL		360,628,998	360,628,998	0.59
PARA INFRAESTRUCTURA DE EDUCACION BASICA		282,329,566	282,329,566	0.46
PARA INFRAESTRUCTURA DE EDUCACION MEDIA SUPERIOR		17,979,808	17,979,808	0.03
PARA INFRAESTRUCTURA DE EDUCACION SUPERIOR		79,223,337	79,223,337	0.13
FONDO DE APORTACIONES PARA EDUCACION TECNOLOGICA Y DE ADULTOS. (FAETA)		185,308,721	185,308,721	0.30
EDUCACION TECNOLOGICA		185,308,721	185,308,721	0.30
FONDO DE APORTACIONES PARA LA SEGURIDAD PUBLICA DE LOS ESTADOS Y DEL DF (FASP)		288,359,085	288,359,085	0.47
FONDO DE APORTACIONES PARA LA SEGURIDAD PUBLICA DE LOS ESTADOS Y DEL DF (FASP)		288,359,085	288,359,085	0.47
FONDO DE APORTACIONES PARA EL FORTALECIMIENTO DE LAS ENTIDADES FEDERATIVAS. (FAFEF)		1,339,609,356	1,339,609,356	2.18
FONDO DE APORTACIONES PARA EL FORTALECIMIENTO DE LAS ENTIDADES FEDERATIVAS. (FAFEF)		1,339,609,356	1,339,609,356	2.18
CONVENIOS		11,987,407,593	11,987,407,593	19.50
TRANSFERENCIAS FEDERALES POR CONVENIO.		11,945,308,715	11,945,308,715	19.43
COLEGIO DE BACHILLERES DEL ESTADO DE MICHOACAN		559,445,131	559,445,131	0.91
COLEGIO DE ESTUDIOS CIENTIFICOS Y TECNOLOGICOS DEL ESTADO DE MICHOACAN		387,140,153	387,140,153	0.63
CONSEJO NACIONAL PARA LA CULTURA Y LAS ARTES		33,151,334	33,151,334	0.05
APOYO PARA SOLVENTAR GTOS. INHERENTES A OPERACION Y PREST. SERV. EN EDUC. EN EDO. (MAS POR MICHOACAN)		84,000,000	84,000,000	0.14
INSTITUTO DE CAPACITACION PARA EL TRABAJO DEL ESTADO DE MICHOACAN DE OCAMPO		90,358,738	90,358,738	0.15
UNIVERSIDAD DE LA CIENEGA DEL ESTADO DE MICHOACAN		36,958,040	36,958,040	0.06
UNIVERSIDAD INTERCULTURAL INDIGENA DEL ESTADO DE MICHOACAN		27,171,950	27,171,950	0.04
UNIVERSIDAD MICHOACANA DE SAN NICOLAS DE HIDALGO		1,974,880,471	1,974,880,471	3.21
APOYO FINANCIERO TELEBACHILLERATO COMUNITARIO DEL ESTADO DE MICHOACAN		10,735,256	10,735,256	0.02
ACUERDO PARA EL FORTALECIMIENTO DE ACCIONES DE SALUD PUBLICA EN LOS ESTADOS (AFASPE)		35,448,662	35,448,662	0.06
PROGRAMA CARAVANAS DE LA SALUD		11,625,331	11,625,331	0.02
REGIMEN ESTATAL DE PROTECCION SOCIAL EN SALUD (SEGURO POPULAR)		3,025,957,603	3,025,957,603	4.92
PROGRAMA SEGURO MEDICO SIGLO XXI		44,057,084	44,057,084	0.07
FONDO DE PREVISION PRESUPUESTAL 2% (SALUD)		13,798,604	13,798,604	0.02
AGUA LIMPIA		1,956,039	1,956,039	0.00
AGUA POTABLE ALCANTARILLADO Y SANEAMIENTO EN ZONAS RURALES		68,110,625	68,110,625	0.11
AGUA POTABLE ALCANTARILLADO Y SANEAMIENTO EN ZONAS URBANAS		48,693,201	48,693,201	0.08
CUENCA LAGO DE CUITZEO		450,000	450,000	0.00
CUENCA LAGO DE PATZCUARO		750,000	750,000	0.00
CUENCA RIO CUPATITZO		350,000	350,000	0.00
CUENCA RIO DUERO		450,000	450,000	0.00
PROGRAMA DE TRATAMIENTO EN AGUAS RESIDUALES		23,274,650	23,274,650	0.04



**GOBIERNO DEL ESTADO DE MICHOACÁN DE OCAMPO**  
ANÁLISIS DE INGRESOS OBTENIDOS COMPARADOS CON  
ESTIMACION ANUAL MODIFICADA  
DEL PERIODO DEL 1o. DE ENERO AL 31 DE DICIEMBRE DEL AÑO 2015

(Pesos)

CONCEPTO	ESTIMACION ORIGINAL DE INGRESOS ANUAL	AMPLIACIONES Y REDUCCIONES	REFRENDOS FEDERALES Y ESTATALES 2014	INGRESO INICIAL ESTIMADO MODIFICADO	INGRESOS OBTENIDOS	DIFERENCIA
<b>INGRESOS Y OTROS BENEFICIOS</b>	<b>57,803,992,937</b>	<b>3,660,862,691</b>	<b>1,488,551,056</b>	<b>62,953,406,684</b>	<b>61,464,855,628</b>	<b>1,488,551,056</b>
<b>INGRESOS DE GESTIÓN</b>	<b>5,425,700,227</b>	<b>- 1,301,725,177</b>	<b>67,255,904</b>	<b>4,191,230,954</b>	<b>4,123,975,050</b>	<b>67,255,904</b>
IMPUESTOS	1,156,680,525	- 306,687,878	0	849,992,647	849,992,647	0
CONTRIBUCIONES DE MEJORAS	0	19,168,048	10,776,445	29,944,493	19,168,048	10,776,445
DERECHOS.	1,425,537,034	- 148,666,754	-	1,276,870,280	1,276,870,280	0
PRODUCTOS DE TIPO CORRIENTE	132,039,689	147,092,336	55,879,459	335,011,484	279,132,025	55,879,459
APROVECHAMIENTOS DE TIPO CORRIENTE	1,146,744,244	- 259,976,819	-	886,767,425	886,767,425	0
INGRESOS POR VENTA DE BIENES Y SERVICIOS	31,552,264	- 25,215,276	-	6,336,988	6,336,988	0
INGRESOS NO COMPRENDIDAS EN LAS FRACCIONES DE LA LEY DE INGRESOS CAUSADAS EN EJERCICIOS FISCALES ANTERIORES PENDIENTES DE LIQUIDACIÓN O PAGO	-	32,172,655	-	32,172,655	32,172,655	0
<b>PARTICIPACIONES, APORTACIONES, TRANSFERENCIAS, ASIGNACIONES, SUBSIDIOS Y OTRAS AYUDAS</b>	<b>52,378,292,710</b>	<b>4,962,587,867</b>	<b>1,421,295,152</b>	<b>58,762,175,729</b>	<b>57,340,880,577</b>	<b>1,421,295,152</b>
PARTICIPACIONES Y APORTACIONES	43,750,752,912	1,602,720,072	273,995,023	45,627,468,007	45,353,472,984	273,995,023
PARTICIPACIONES	18,047,906,751	475,534,311	0	18,523,441,062	18,523,441,062	0
APORTACIONES	25,702,846,161	1,127,185,761	273,995,023	27,104,026,945	26,830,031,922	273,995,023
TRANSFERENCIAS FEDERALES POR CONVENIO. APORTACION DE MUNICIPIOS PARA EL MANDO UNIFICADO POLICIAL DEL ESTADO DE MICHOACÁN.	8,627,539,798	3,317,768,917	1,141,473,262	13,086,781,977	11,945,308,715	1,141,473,262
OTROS INGRESOS	-	42,098,878	5,826,867	47,925,745	42,098,878	5,826,867
OTROS INGRESOS Y BENEFICIOS	224,676	112,390	-	337,066	337,066	0
INGRESOS DERIVADOS DE FINANCIAMIENTOS	1,532,921,795	- 759,723,879	-	773,197,916	773,197,916	0



**GOBIERNO DEL ESTADO DE MICHOACÁN DE OCAMPO**  
**ESTADO ANALÍTICO DE LOS INGRESOS**

DEL 1o. DE ENERO AL 31 DE DICIEMBRE DEL AÑO 2015

(Pesos)

CONCEPTO	ESTATALES	FEDERALES	TOTAL	PORCENTAJE
PROGRAMA DE EXPANSION EN LA OFERTA EDUCATIVA EN EDUCACION MEDIA SUPERIOR Y SUPERIOR		58,850,000	58,850,000	0.10
APOYO PARA SOLVENTAR GASTOS INHERENTES A LA OPERACION Y PRESTACION DE SERVICIOS EN EDUCACION 2015		20,000,000	20,000,000	0.03
APOYO FINANCIERO EXTRA ORDINARIO NO REGULARIZABLE		1,204,000,000	1,204,000,000	1.96
CREZCAMO JUNTOS CON MICHOACÁN DESARROLLANDO LAS CAPACIDADES EMPRESARIALES, MORELIA		3,415,199	3,415,199	0.01
PROGRAMA INTEGRAL DE COMPETITIVIDAD CODEMI 2015		2,000,000	2,000,000	0.00
CREZCAMOS JUNTOS CON MICHOACÁN DESARROLLANDO LAS CAPACIDADES EMPRESARIALES, URUAPAN		3,415,199	3,415,199	0.01
ENCUENTRO NACIONAL DEL MEZCAL 2015		599,444	599,444	0.00
INCREMENTO DE LA PRODUCTIVIDAD DE LA EMPRESA TRAMAT S.A. DE C.V.		500,000	500,000	0.00
CONTINGENCIAS ECONOMICAS PARA IMPULSAR LA INVERSION (5)		43,250,000	43,250,000	0.07
CONTINGENCIAS ECONÓMICAS PARA IMPULSAR LA INVERSIÓN (6)		154,853,551	154,853,551	0.25
CONTINGENCIAS ECONOMICAS 2015 -D		477,000,000	477,000,000	0.78
REACTIVACION ECONOMICA DE LAS MIPYMES MICHOACANAS SINIESTRADAS POR EL HURACAN PATRICIA		975,000	975,000	0.00
CONTINGENCIAS ECONOMICAS 2015-A		250,000,000	250,000,000	0.41
FONDO PARA FORTALECER LA AUTONOMIA DE GESTION EN PLANTELES DE EDUCACION MEDIA SUPERIOR		75,000	75,000	0.00
PROGRAMA DE MEJORAMIENTO DEL PROFESORADO (PROMEP)		30,000	30,000	0.00
<b>APORTACION DE MUNICIPIOS PARA EL MANDO UNIFICADO POLICIAL DEL ESTADO DE MICHOACÁN.</b>		<b>42,098,878</b>	<b>42,098,878</b>	<b>0.07</b>
MORELIA		42,098,878	42,098,878	0.07
<b>OTROS INGRESOS Y BENEFICIOS</b>	<b>337,066</b>		<b>337,066</b>	<b>0.00</b>
OTROS INGRESOS Y BENEFICIOS VARIOS	337,066		337,066	0.00
ENAJENACION DE BIENES MUEBLES E INMUEBLES.	337,066		337,066	0.00
<b>INGRESOS DERIVADOS DE FINANCIAMIENTOS</b>	<b>773,197,916</b>		<b>773,197,916</b>	<b>1.26</b>
<b>ENDEUDAMIENTO INTERNO</b>	<b>773,197,916</b>		<b>773,197,916</b>	<b>1.26</b>
ENDEUDAMIENTO INTERNO (REFINANCIAMIENTO)	773,197,916		773,197,916	1.26

**GOBIERNO DEL ESTADO DE MICHOACÁN DE OCAMPO**  
ANÁLISIS DE INGRESOS OBTENIDOS COMPARADOS CON  
ESTIMACIÓN ANUAL MODIFICADA  
DEL PERÍODO DEL 1o. DE ENERO AL 31 DE DICIEMBRE DEL AÑO 2015

(Pesos)

CONCEPTO	ESTIMACION ORIGINAL DE INGRESOS ANUAL	AMPLIACIONES Y REDUCCIONES	REFERENDOS FEDERALES Y ESTATALES 2014	INGRESO INICIAL ESTIMADO MODIFICADO	INGRESOS OBTENIDOS	DIFERENCIA
<b>INGRESOS Y OTROS BENEFICIOS</b>	<b>57,803,992,937</b>	<b>3,660,862,691</b>	<b>1,488,551,056</b>	<b>62,953,406,684</b>	<b>61,464,855,628</b>	<b>1,488,551,056</b>
<b>INGRESOS DE GESTIÓN</b>	<b>5,425,700,227</b>	<b>- 1,301,725,177</b>	<b>67,255,904</b>	<b>4,191,230,954</b>	<b>4,123,975,050</b>	<b>67,255,904</b>
IMPUESTOS	1,156,680,525	- 306,687,878	0	849,992,647	849,992,647	0
CONTRIBUCIONES DE MEJORAS	0	19,168,048	10,776,445	29,944,493	19,168,048	10,776,445
DERECHOS.	1,425,537,034	- 148,666,754	-	1,276,870,280	1,276,870,280	0
PRODUCTOS DE TIPO CORRIENTE	132,039,689	147,092,336	55,879,459	335,011,484	279,132,025	55,879,459
APROVECHAMIENTOS DE TIPO CORRIENTE	1,146,744,244	- 259,976,819	-	886,767,425	886,767,425	0
INGRESOS POR VENTA DE BIENES Y SERVICIOS	31,552,264	- 25,215,276	-	6,336,988	6,336,988	0
INGRESOS NO COMPRENDIDAS EN LAS FRACCIONES DE LA LEY DE INGRESOS CAUSADAS EN EJERCICIOS FISCALES ANTERIORES PENDIENTES DE LIQUIDACIÓN O PAGO	-	32,172,655	-	32,172,655	32,172,655	0
<b>PARTICIPACIONES, APORTACIONES, TRANSFERENCIAS, ASIGNACIONES, SUBSIDIOS Y OTRAS AYUDAS</b>	<b>52,378,292,710</b>	<b>4,962,587,867</b>	<b>1,421,295,152</b>	<b>58,762,175,729</b>	<b>57,340,880,577</b>	<b>1,421,295,152</b>
PARTICIPACIONES Y APORTACIONES	43,750,752,912	1,602,720,072	273,995,023	45,627,468,007	45,353,472,984	273,995,023
PARTICIPACIONES	18,047,906,751	475,534,311	0	18,523,441,062	18,523,441,062	0
APORTACIONES	25,702,846,161	1,127,185,761	273,995,023	27,104,026,945	26,830,031,922	273,995,023
TRANSFERENCIAS FEDERALES POR CONVENIO.	8,627,539,798	3,317,768,917	1,141,473,262	13,086,781,977	11,945,308,715	1,141,473,262
APORTACION DE MUNICIPIOS PARA EL MANDO UNIFICADO POLICIAL DEL ESTADO DE MICHOACÁN.	-	42,098,878	5,826,867	47,925,745	42,098,878	5,826,867
OTROS INGRESOS	-	-	600,000	600,000	-	600,000
OTROS INGRESOS Y BENEFICIOS	224,676	112,390	-	337,066	337,066	0
INGRESOS DERIVADOS DE FINANCIAMIENTOS	1,532,921,795	- 759,723,879	-	773,197,916	773,197,916	0



GOBIERNO DEL ESTADO DE MICHOACÁN DE OCAMPO  
ANÁLISIS DE INGRESOS OBTENIDOS COMPARADOS CON  
ESTIMACION ANUAL MODIFICADA  
DEL PERÍODO DEL 1º DE ENERO AL 31 DE DICIEMBRE DEL AÑO 2015

(Pesos)

CONCEPTO	ESTIMACION ORIGINAL DE INGRESOS ANUAL	AMPLIACIONES Y REDUCCIONES	REFERENDOS FEDERALES Y ESTATALES 2014	INGRESO INICIAL ESTIMADO MODIFICADO	INGRESOS OBTENIDOS	DIFERENCIA
<b>INGRESOS Y OTROS BENEFICIOS</b>	<b>57,803,992,937</b>	<b>3,660,862,691</b>	<b>1,488,551,056</b>	<b>62,953,406,684</b>	<b>61,464,855,628</b>	<b>1,488,551,056</b>
<b>INGRESOS DE GESTIÓN</b>	<b>5,425,700,227</b>	<b>1,301,725,177</b>	<b>67,255,904</b>	<b>4,191,230,954</b>	<b>4,123,975,050</b>	<b>67,255,904</b>
<b>IMPUESTOS</b>	<b>1,156,680,525</b>	<b>-306,687,878</b>	<b>0</b>	<b>849,992,647</b>	<b>849,992,647</b>	<b>0</b>
IMPUESTOS SOBRE LOS INGRESOS	4,163,008	2,080,930		6,243,938	6,243,938	0
IMPUESTO SOBRE LOTERÍAS, RIFAS, SORTEOS Y CONCURSOS.	4,163,008	2,080,930		6,243,938	6,243,938	0
IMPUESTO SOBRE LA PRODUCCIÓN, EL CONSUMO Y LAS TRANSACCIONES.	4,163,008	2,080,930		6,243,938	6,243,938	0
IMPUESTOS SOBRE EL PATRIMONIO.	37,506,014	10,761,162		26,744,852	26,744,852	0
IMPUESTO SOBRE ENAJENACIÓN DE VEHÍCULOS DE MOTOR USADOS.	37,506,014	10,761,162		26,744,852	26,744,852	0
IMPUESTO SOBRE ENAJENACIÓN DE VEHÍCULOS DE MOTOR USADOS.	37,506,014	10,761,162		26,744,852	26,744,852	0
IMPUESTOS SOBRE LA DIRECCIÓN, EL CONSUMO Y LAS TRANSACCIONES.	13,089,442	6,928,005		20,017,447	20,017,447	0
IMPUESTO SOBRE SERVICIOS DE HOSPEDAJE.	13,089,442	6,928,005		20,017,447	20,017,447	0
IMPUESTO SOBRE SERVICIOS DE HOSPEDAJE.	13,089,442	6,928,005		20,017,447	20,017,447	0
IMPUESTOS SOBRE NOMINA Y ASIMILABLES.	1,089,008,011	294,685,653		794,322,358	794,322,358	0
IMPUESTO SOBRE EROGACIONES POR REMUNERACIÓN AL TRABAJO PERSONAL, PRESTADO BAJO LA DIRECCIÓN Y DEPENDENCIA DE UN PATRÓN.	1,089,008,011	294,685,653		794,322,358	794,322,358	0
IMPUESTO SOBRE EROGACIONES POR REMUNERACIÓN AL TRABAJO PERSONAL, PRESTADO BAJO LA DIRECCIÓN Y DEPENDENCIA DE UN PATRÓN.	1,089,008,011	294,685,653		794,322,358	794,322,358	0
ACCESORIOS.	12,914,050	10,249,998		2,664,052	2,664,052	0
RECARGOS.	11,885,614	9,284,969		2,600,645	2,600,645	0
RECARGOS DEL IMPUESTO SOBRE TENENCIA Y USO DE VEHÍCULOS	11,885,614	9,284,969		2,600,645	2,600,645	0
MULTAS.	1,028,436	965,029		63,407	63,407	0
MULTAS DEL IMPUESTO SOBRE TENENCIA Y USO DE VEHÍCULOS	1,028,436	965,029		63,407	63,407	0
<b>CONTRIBUCIONES DE MEJORAS</b>	<b>-</b>	<b>19,168,048</b>	<b>10,776,445</b>	<b>29,944,493</b>	<b>19,168,048</b>	<b>10,776,445</b>
<b>CONTRIBUCIÓN DE MEJORAS POR OBRAS PÚBLICAS</b>	<b>-</b>	<b>19,168,048</b>	<b>10,776,445</b>	<b>29,944,493</b>	<b>19,168,048</b>	<b>10,776,445</b>
APORTACIÓN DE PARTICULARES PARA OBRAS.		418,993		418,993	418,993	0
APORTACIÓN DE PARTICULARES DE PERFORACIÓN DE POZOS.		72,100		72,100	72,100	0
APORTACIÓN DE PARTICULARES PARA OTROS PROGRAMAS.		346,893		346,893	346,893	0
APORTACIÓN DE MUNICIPIOS PARA OBRAS.		18,749,055	10,776,445	29,525,500	18,749,055	10,776,445
APORTACIÓN DE MUNICIPIOS PARA CONSTRUCCIÓN DE REDES Y CLORACIÓN DE AGUA POTABLE.		14,246,180		14,246,180	14,246,180	0
APORTACIÓN DE MUNICIPIOS PARA OBRAS DEL SECTOR AGROPECUARIO.		495		495	495	0
APORTACIÓN DE MUNICIPIOS PARA OBRAS DE URBANIZACIÓN.		465,846		465,846	465,846	0
APORTACIÓN DE MUNICIPIOS PARA OTROS PROGRAMAS.		2,573,533		2,573,533	2,573,533	0
APORTACIÓN DE MUNICIPIOS PARA OTROS PROGRAMAS.		963,000		963,000	963,000	0
APORTACIÓN DE MUNICIPIOS PARA EQUIPAMIENTO DE LOS RELLENOS SANITARIOS		500,000		500,000	500,000	0
<b>DERECHOS.</b>	<b>1,425,537,034</b>	<b>148,666,754</b>	<b>-</b>	<b>1,276,870,280</b>	<b>1,276,870,280</b>	<b>0</b>
<b>DERECHOS POR PRESTACIÓN DE SERVICIOS.</b>	<b>1,389,182,004</b>	<b>196,154,904</b>	<b>-</b>	<b>1,193,027,100</b>	<b>1,193,027,100</b>	<b>0</b>
POR SERVICIO DE TRANSITO Y VIALIDAD.	5,685,817	4,885,866		799,951	799,951	0
ALMACENAJE					20,620	
SERVICIOS DE GRUA					779,331	
POR SERVICIOS URBANÍSTICOS, DE ASENTAMIENTOS HUMANOS Y DE PROTECCIÓN AMBIENTAL.	4,198,920	14,188		4,184,732	4,184,732	0
DICTAMENES DE USO DEL SUELO.					75,103	
AUTORIZACIÓN DE FRACCIONAMIENTOS, CONDOMINIOS Y CONJUNTO HABITACION.					656	
RECTIFICACIÓN DE AUTORIZACIONES.					491	
INSPECCIÓN DE DESARROLLO.					382	
OTROS SERVICIOS URBANÍSTICOS Y DE ASENTAMIENTO HUMANO.					4,108,100	
POR SERVICIOS DE TRANSPORTE PÚBLICO.	88,507,528	17,878,574		70,628,954	70,628,954	0
EXPEDICIÓN DE CONCESIONES.					2,668,304	
PAGO ANUAL DE CONCESIONES.					44,943,532	
REFERENDO ANUAL DE CALCOMANÍAS.					17,572,463	
REPOSICIÓN DE TARJETAS DE CIRCULACIÓN.					984,522	
REPOSICIÓN DE TARJETA DE CONTROL.					986,489	
CERTIFICADOS Y CERTIFICACIONES.					1,131,099	
CANJE GENERAL DE PLACAS.					309,619	
OTROS SERVICIOS DE TRANSPORTE PÚBLICO.					2,032,926	
POR SERVICIOS DE TRANSPORTE PARTICULAR.	851,502,238	163,557,643		687,944,595	687,944,595	0
DOTACIÓN Y REPOSICIÓN DE PLACAS.					89,431,638	
REFERENDO ANUAL DE CALCOMANÍAS.					547,168,500	
REPOSICIÓN DE TARJETA DE CIRCULACIÓN.					18,270,185	
PERMISOS DE CIRCULACIÓN.					500,289	
ALMACENAJE (POR SERVICIOS DE TRANSPORTE PARTICULAR).					918	
EXPEDICIÓN DE CONSTANCIAS Y CERTIFICADOS.					4,034,421	
SERVICIOS POR BAJA DE PLACAS.					11,750,511	
CANJE GENERAL DE PLACAS.					13,424,225	
OTROS SERVICIOS DE TRANSPORTE PARTICULAR.					127,760	
EXPEDICIÓN DE CERTIFICADO DE INTERÉS PARTICULAR					3,236,148	
POR LA EXPEDICIÓN Y RENOVACIÓN DE LICENCIAS PARA CONDUCIR VEHÍCULOS AUTOMOTORES.	179,733,762	22,832,831		156,900,931	156,900,931	0
LICENCIAS PARA CONDUCIR.					156,900,931	
POR SERVICIOS DE SEGURIDAD PRIVADA.	16,626,592	16,264,760		361,832	361,832	0
POR ESTUDIO Y POR LA REVALIDACIÓN ANUAL.					361,832	

GOBIERNO DEL ESTADO DE MICHOACÁN DE OCAMPO  
ANÁLISIS DE INGRESOS OBTENIDOS COMPARADOS CON  
ESTIMACION ANUAL MODIFICADA  
DEL PERÍODO DEL 1º DE ENERO AL 31 DE DICIEMBRE DEL AÑO 2015

(Pesos)

CONCEPTO	ESTIMACION ORIGINAL DE INGRESOS ANUAL	AMPLIACIONES Y REDUCCIONES	REFERENDOS FEDERALES Y ESTATALES 2014	INGRESO INICIAL ESTIMADO MODIFICADO	INGRESOS OBTENIDOS	DIFERENCIA
POR SERVICIOS DEL REGISTRO PÚBLICO DE LA PROPIEDAD RAÍZ Y DEL COMERCIO.	71,553,639	37,463,538		109,017,177	109,017,177	0
CERTIFICADOS Y CERTIFICACIONES (REGISTRO PÚBLICO DE LA PROPIEDAD).					29,921,714	
INSCRIPCIÓN DE DOCUMENTOS DE PROPIEDAD DE INMUEBLES.					47,684,892	
CANCELACIÓN DE INSCRIPCIONES.					246	
INSCRIPCIÓN EN EL REGISTRO DEL COMERCIO.					2,513,096	
INSCRIPCIÓN Y CANCELACIÓN DE GRAVAMENES.					25,631,039	
OTROS ACTOS DEL REGISTRO DEL COMERCIO.					442	
OTROS SERVICIOS DEL REGISTRO DE LA PROPIEDAD.					2,518,859	
OTROS SERVICIOS DEL COMERCIO.					746,890	
POR SERVICIOS DEL REGISTRO CIVIL, Y DEL ARCHIVO DEL PODER EJECUTIVO.	99,647,609	15,779,061		115,426,670	115,426,670	0
LEVANTAMIENTO DE ACTAS DE REGISTRO DE NACIMIENTO.					23,809,382	
CELEBRACIÓN Y LEVANTAMIENTOS DE ACTAS DE CONTRATOS MATRIMONIALES.					5,427,751	
INSCRIPCIONES.					1,367,485	
EXPEDICIÓN DE CERTIFICADOS, COPIAS CERTIFICADAS O CONSTANCIAS.					68,847,656	
OTRAS TARIFAS.					15,952,741	
POR CERTIFICACIONES Y CONSTANCIAS DE OTROS DOCUMENTOS QUE LA DIRECCIÓN TENGA BAJO SU CUSTODIA Y OTROS SERVICIOS PRESTADOS.					21,655	
POR SERVICIOS DE CATASTRO.	20,109,595	1,487,356		21,596,951	21,596,951	0
EXPEDICIÓN DE PLANOS CATASTRALES.					438,619	
LEVANTAMIENTOS TOPOGRÁFICOS.					712,388	
DETERMINACIÓN DE LA UBICACIÓN FÍSICA DE LOS PREDIOS.					56,273	
ELABORACIÓN DE AVALUOS.					127,237	
INSPECCIONES O CULARES DE PREDIOS.					3,092,391	
REESTRUCTURACIÓN DE CUENTAS CATASTRALES.					60,359	
DESGLOSE DE PREDIOS Y VALUACIÓN CORRESPONDIENTE.					2,620,339	
INSCRIPCIÓN O REGISTRO DE PREDIOS IGNORADOS.					514,660	
AUTORIZACIÓN E INSCRIPCIÓN DE PERITOS VALUADORES DE BIENES INMUEBLES.					313,973	
CERTIFICACIONES CATASTRALES.					13,340,134	
INFORMACIÓN RESPECTO DE LA UBICACIÓN DE PREDIOS EN CARTOGRAFÍA.					9,412	
EXPEDICIÓN DE DUPLICADOS DE DOCUMENTOS CATASTRALES.					26	
OTROS SERVICIOS DE CATASTRO.					311,140	
POR SERVICIOS OFICIALES DIVERSOS.	12,866,304	13,299,003		26,165,307	26,165,307	0
LEGALIZACIÓN DE TÍTULOS, PLANES DE ESTUDIO Y CERTIFICADOS.					1,386	
OTROS SERVICIOS OFICIALES DIVERSOS.					26,146,430	
DE COMUNICACIONES DE TELEFONÍA RURAL.					1,499	
OTROS SERVICIOS DE COMUNICACIONES.					14,748	
DOCUMENTOS DEL ESTADO CIVIL DEL ARCHIVO DEL PODER EJECUTIVO.					372	
BUSQUEDA EN EL ARCHIVO DEL PODER EJECUTIVO.					382	
OTROS SERVICIOS DEL ARCHIVO DEL PODER EJECUTIVO.					490	
POR SERVICIOS DEL ARCHIVO GENERAL DE NOTARIAS	21,500,000	21,500,000		0	0	0
POR SERVICIOS DE LA PROCURADURÍA GENERAL DEL ESTADO	17,250,000	17,250,000		0	0	0
ACCESORIOS DE DERECHOS	36,355,030	47,488,150		83,843,180	83,843,180	0
RECARGOS	20,149,739				48,386,329	0
RECARGOS	20,149,739				48,386,329	0
MULTAS	15,936,958				35,456,851	0
MULTAS	15,936,958				35,456,851	0
OTROS ACCESORIOS	268,333					
<b>PRODUCTOS DE TIPO CORRIENTE</b>	<b>132,039,689</b>	<b>147,092,336</b>	<b>55,879,459</b>	<b>335,011,484</b>	<b>279,132,025</b>	<b>55,879,459</b>
PRODUCTOS DERIVADOS DEL USO Y APROVECHAMIENTO DE BIENES NO SUJETOS A RÉGIMEN DE DOMINIO PÚBLICO	116,758,847	21,452,073	55,879,459	194,090,379	138,210,920	55,879,459
RENDIMIENTO DE CAPITAL.	113,878,182	21,538,038	55,879,459	191,295,679	135,416,220	55,879,459
RENDIMIENTOS O INTERESES DE CAPITAL Y VALORES.	113,878,182	21,538,038	55,879,459	191,295,679	135,416,220	55,879,459
ARRENDAMIENTO DE BIENES MUEBLES E INMUEBLES.	2,880,665	85,965		2,794,700	2,794,700	0
ARRENDAMIENTO DE BIENES INMUEBLES.	2,880,665	85,965		2,794,700	2,794,700	0
OTROS PRODUCTOS QUE GENERAN INGRESOS CORRIENTES	15,280,842	125,640,263		140,921,105	140,921,105	0
VENTA DE PUBLICACIONES DEL PERIÓDICO OFICIAL Y OTRAS PUBLICACIONES OFICIALES.	6,030,482	887,106		5,143,376	5,143,376	0
VENTA Y PUBLICACIONES DEL PERIÓDICO OFICIAL.	6,030,482	887,106		5,143,376	5,143,376	0
SUMINISTRO DE CALCOMANÍAS U HOLOGRAMAS Y CERTIFICADOS PARA VERIFICACIÓN VEHICULAR DE EMISIÓN DE CONTAMINANTES.	336,306	65,999		402,305	402,305	0
CALCOMANÍAS U HOLOGRAMAS Y CERTIFICACIONES PARA VERIFICACIÓN VEHICULAR DE EMISIÓN DE CONTAMINANTES.	336,306	65,999		402,305	402,305	0
OTROS PRODUCTOS.	8,914,054	8,315,009		599,045	599,045	0
VENTA DE IMPRESOS Y PAPELES OFICIALES.					595,141	
OTROS PRODUCTOS DIVERSOS.					3,904	
RECUPERACIÓN DE PRIMAS DE SEGUROS POR SINIESTROS DE VEHÍCULOS TERRESTRES Y AEREOS.		4,538,349		4,538,349	4,538,349	0
RECUPERACIÓN DE PRIMAS DE SEGUROS POR SINIESTROS DE VEHÍCULOS TERRESTRES Y AEREOS.		4,538,349		4,538,349	4,538,349	0
RECUPERACIÓN DE PRIMAS DE SEGUROS POR SINIESTROS CATASTRÓFICOS		130,238,030		130,238,030	130,238,030	0
RECUPERACIÓN DE PRIMAS DE SEGUROS POR SINIESTROS CATASTRÓFICOS SEDAGRO		130,238,030		130,238,030	130,238,030	0



GOBIERNO DEL ESTADO DE MICHOACÁN DE OCAMPO  
ANÁLISIS DE INGRESOS OBTENIDOS COMPARADOS CON  
ESTIMACION ANUAL MODIFICADA  
DEL PERIODO DEL 1o. DE ENERO AL 31 DE DICIEMBRE DEL AÑO 2015

(Pesos)						
CONCEPTO	ESTIMACION ORIGINAL DE INGRESOS ANUAL	AMPLIACIONES Y REDUCCIONES	REFRENDOS FEDERALES Y ESTATALES 2014	INGRESO INICIAL ESTIMADO MODIFICADO	INGRESOS OBTENIDOS	DIFERENCIA
<b>APROVECHAMIENTOS DE TIPO CORRIENTE</b>	<b>1,146,744,244</b>	<b>259,976,819</b>	<b>0</b>	<b>886,767,425</b>	<b>886,767,425</b>	<b>0</b>
RECARGOS	24,215,620	-	-	0	0	0
DONATIVOS	48,415	-	-	0	0	0
INCENTIVOS DERIVADOS DE LA COLABORACIÓN FISCAL	92,892,660	68,310,271	-	161,202,931	161,202,931	0
INCENTIVOS POR ADMINISTRACION DE IMPUESTOS MUNICIPALES COORDINADOS	413,707	17,073	-	430,780	430,780	0
POR ADMINISTRACION DE IMPUESTOS A LA PROPIEDAD INMOBILIARIA	413,707	17,073	-	430,780	430,780	0
INCENTIVOS POR ACTOS DE FISCALIZACION CONCURRENTE A CONTRIBUYENTES DE IMPUESTO AL VALOR AGREGADO	2,193,434	1,180,728	-	3,374,162	3,374,162	0
INCENTIVOS POR ACTOS DE FISCALIZACION CONCURRENTE A CONTRIBUYENTES DE IMPUESTO AL VALOR AGREGADO	2,193,434	1,180,728	-	3,374,162	3,374,162	0
INCENTIVOS POR ACTOS DE FISCALIZACION CONCURRENTE A CONTRIBUYENTES DE IMPUESTO SOBRE LA RENTA	1,198,622	619,105	-	1,817,727	1,817,727	0
INCENTIVOS POR ACTOS DE FISCALIZACION CONCURRENTE A CONTRIBUYENTES DE IMPUESTO SOBRE LA RENTA	1,198,622	619,105	-	1,817,727	1,817,727	0
POR ACTOS DE FISCALIZACION DEL CUMPLIMIENTO DE LAS OBLIGACIONES FISCALES Y ADUANERAS DERIVADAS DE LA INTRODUCCION DE MERCANCIAS Y VEHICULOS DE PROCEDENCIA EXTRANJERA	100,000	100,000	-	0	0	0
INCENTIVOS POR LA ADMINISTRACION DEL IMPUESTO SOBRE LA RENTA, IMPUESTO AL VALOR AGREGADO E IMPUESTO EMPRESARIAL A TASA UNICA, DE PEQUEÑOS CONTRIBUYENTES	25,863,252	17,147,808	-	8,715,444	8,715,444	0
INCENTIVOS POR LA ADMINISTRACION DEL IMPUESTO SOBRE LA RENTA, IMPUESTO AL VALOR AGREGADO E IMPUESTO EMPRESARIAL A TASA UNICA, DE PEQUEÑOS CONTRIBUYENTES	25,863,252	17,147,808	-	8,715,444	8,715,444	0
INCENTIVOS POR LA ADMINISTRACION DEL IMPUESTO SOBRE LA RENTA DE CONTRIBUYENTES INTERMEDIOS	14,326,796	13,712,328	-	614,468	614,468	0
INCENTIVOS POR LA ADMINISTRACION DEL IMPUESTO SOBRE LA RENTA DE CONTRIBUYENTES INTERMEDIOS	14,326,796	13,712,328	-	614,468	614,468	0
INCENTIVOS POR LA ADMINISTRACION DEL IMPUESTO SOBRE LA RENTA POR ENAJENACION DE BIENES INMUEBLES	43,466,358	18,641,539	-	62,107,897	62,107,897	0
INCENTIVOS POR LA ADMINISTRACION DEL IMPUESTO SOBRE LA RENTA POR ENAJENACION DE BIENES INMUEBLES	43,466,358	18,641,539	-	62,107,897	62,107,897	0
INCENTIVOS POR ACTOS DE FISCALIZACION CONCURRENTE A CONTRIBUYENTES DEL IMPUESTO ESPECIAL SOBRE PRODUCCION Y SERVICIOS	100,000	100,000	-	-	-	0
INCENTIVOS POR LA ADMINISTRACION DE MULTAS FEDERALES NO FISCALES	3,564,173	1,555,099	-	5,119,272	5,119,272	0
INCENTIVOS POR LA ADMINISTRACION DE MULTAS FEDERALES NO FISCALES	3,564,173	1,555,099	-	5,119,272	5,119,272	0
INCENTIVOS POR LA ADMINISTRACION DE DERECHOS POR EL OTORGAMIENTO DE CONCESIONES PARA EL USO O GOCE DE LA ZONA FEDERAL MARITIMO TERRESTRE	166,318	4,323	-	161,995	161,995	0
INCENTIVOS POR LA ADMINISTRACION DE DERECHOS POR EL OTORGAMIENTO DE CONCESIONES PARA EL USO O GOCE DE LA ZONA FEDERAL MARITIMO TERRESTRE	166,318	4,323	-	161,995	161,995	0
INCENTIVOS POR LA RECUPERACION DE CREDITOS FISCALES FEDERALES	1,500,000	1,470,613	-	29,387	29,387	0
INCENTIVOS POR LA RECUPERACION DE CREDITOS FISCALES FEDERALES	1,500,000	1,470,613	-	29,387	29,387	0
INCENTIVOS POR TENENCIA O USO DE VEHICULOS	-	12,698,427	-	12,698,427	12,698,427	0
INCENTIVOS POR TENENCIA O USO DE VEHICULOS	-	12,698,427	-	12,698,427	12,698,427	0
INCENTIVOS POR ACTOS DE FISCALIZACION I.E.T.U.	-	430,145	-	430,145	430,145	0
INCENTIVOS POR ACTOS DE FISCALIZACION I.E.T.U.	-	430,145	-	430,145	430,145	0
INCENTIVOS POR EL FONDO DE COMPENSACION DE REPECOS Y REGIMEN DE INTERMEDIOS	-	65,703,228	-	65,703,228	65,703,228	0
INCENTIVOS POR EL FONDO DE COMPENSACION DE REPECOS Y REGIMEN DE INTERMEDIOS	-	65,703,228	-	65,703,228	65,703,228	0
MULTAS	9,234,396	5,510,115	-	3,724,281	3,724,281	0
MULTAS POR INFRACCIONES AL REGLAMENTO DE LA LEY DE TRANSITO Y VIALIDAD DEL ESTADO DE MICHOACÁN DE OCAMPO	6,633,767	4,457,406	-	2,176,361	2,176,361	0
MULTAS POR INFRACCIONES DE TRANSITO	6,633,767	4,457,406	-	2,176,361	2,176,361	0
MULTAS POR INFRACCIONES A LA LEY DE COMUNICACIONES Y TRANSPORTES DEL ESTADO Y SU REGLAMENTO	490,311	109,319	-	380,992	380,992	0
MULTAS POR INFRACCIONES A LA LEY DE COMUNICACIONES Y TRANSPORTES DEL ESTADO Y SU REGLAMENTO	490,311	109,319	-	380,992	380,992	0
MULTAS POR INFRACCIONES A LA LEY AMBIENTAL Y DE PROTECCION DEL PATRIMONIO NATURAL DEL ESTADO Y SU REGLAMENTO	30,000	354,169	-	384,169	384,169	0
MULTAS POR INFRACCIONES A LA LEY AMBIENTAL Y DE PROTECCION DEL PATRIMONIO NATURAL DEL ESTADO Y SU REGLAMENTO	30,000	354,169	-	384,169	384,169	0
MULTAS POR INFRACCIONES A LA LEY PARA LA PREVENCION Y GESTION INTEGRAL DE RESIDUOS EN EL ESTADO DE MICHOACÁN DE OCAMPO	20,000	15,963	-	4,037	4,037	0
MULTAS POR INFRACCIONES A LA LEY PARA LA PREVENCION Y GESTION INTEGRAL DE RESIDUOS EN EL ESTADO DE MICHOACÁN DE OCAMPO	20,000	15,963	-	4,037	4,037	0
MULTAS POR INFRACCIONES A OTRAS DISPOSICIONES NO FISCALES	985,318	206,596	-	778,722	778,722	0
MULTAS POR INFRACCIONES A OTRAS DISPOSICIONES NO FISCALES	985,318	206,596	-	778,722	778,722	0
MULTAS POR INFRACCIONES A LA LEY PARA LA PRESTACION DE SERVICIOS DE ATENCIÓN, CUIDADO Y DESARROLLO INTEGRAL INFANTIL EN EL ESTADO DE MICHOACÁN	25,000	25,000	-	0	0	0
MULTAS POR INFRACCIONES AL REGLAMENTO DE LA LEY DE SEGURIDAD PRIVADA DEL ESTADO DE MICHOACÁN DE OCAMPO	50,000	50,000	-	0	0	0



GOBIERNO DEL ESTADO DE MICHOACÁN DE OCAMPO  
ANÁLISIS DE INGRESOS OBTENIDOS COMPARADOS CON  
ESTIMACIÓN ANUAL MODIFICADA  
DEL PERÍODO DEL 1o. DE ENERO AL 31 DE DICIEMBRE DEL AÑO 2015

(Pesos)						
CONCEPTO	ESTIMACION ORIGINAL DE INGRESOS ANUAL	AMPLIACIONES Y REDUCCIONES	REFERENDOS FEDERALES Y ESTATALES 2014	INGRESO INICIAL ESTIMADO MODIFICADO	INGRESOS OBTENIDOS	DIFERENCIA
RECUPERACION DEL PATRIMONIO FIDEICOMITIDO POR LIQUIDACION DE FIDEICOMISOS	1,000,000	1,000,000		0	0	0
INDEMNIZACIONES	25,427	47,800		73,227	73,227	0
INDEMNIZACIONES DE CHEQUES DEVUELTOS POR INSTITUCIONES BANCARIAS.	25,427	47,800		73,227	73,227	0
INDEMNIZACIONES DE CHEQUES DEVUELTOS.	25,427	47,800		73,227	73,227	0
REINTEGROS				-	181,525,382	0
REINTEGROS DE RECURSOS FINANCIEROS NO DEVENGADOS DE DEPENDENCIAS Y ENTIDADES DE LA ADMINISTRACION PUBLICA ESTATAL.	4,924,435	176,600,947	-	181,525,382	181,525,382	0
REINTEGROS DE RECURSOS FINANCIEROS NO DEVENGADOS DE DEPENDENCIAS Y ENTIDADES DE LA ADMINISTRACION PUBLICA ESTATAL.	4,924,435	176,600,947		181,525,382	181,525,382	0
INCENTIVOS POR LA ADMINISTRACIÓN DE MULTAS FEDERALES DERIVADAS DE LOS ACTOS DE FISCALIZACIÓN EN IMPUESTOS FEDERALES COORDINADOS	9,566,976	9,566,976		0	0	0
APROVECHAMIENTOS PROVENIENTES DE OBRAS PÚBLICAS	1,715,910	63,790		1,779,700	1,779,700	0
RECUPERACION DE COSTOS POR ADJUDICACION DE CONTRATOS DE OBRA PUBLICA Y ADQUISICION DE BIENES Y SERVICIOS.	1,715,910	63,790		1,779,700	1,779,700	0
RECUPERACION DE COSTOS POR ADJUDICACION DE CONTRATOS DE OBRA PUBLICA Y ADQUISICION DE BIENES Y SERVICIOS.	1,715,910	63,790		1,779,700	1,779,700	0
APROVECHAMIENTOS POR PARTICIPACIONES DERIVADAS DE LA APLICACIÓN DE LEYES	950,000,000	462,612,734		487,387,266	487,387,266	0
PARTICIPACION DEL 100% EDL IMPUESTO SOBRE LA RENTA PAGADO A LA SHCP, CONFORME A LO DISPUESTO POR EL ARTICULO 3-B DE LA LEY DE COORDINACION FISCAL.	950,000,000	462,612,734		487,387,266	487,387,266	0
PARTICIPACION DEL 100% EDL IMPUESTO SOBRE LA RENTA PAGADO A LA SHCP, CONFORME A LO DISPUESTO POR EL ARTICULO 3-B DE LA LEY DE COORDINACION FISCAL.	950,000,000	462,612,734		487,387,266	487,387,266	0
OTROS APROVECHAMIENTOS DIVERSOS.	54,120,405	3,045,767		51,074,638	51,074,638	0
OTROS APROVECHAMIENTOS DIVERSOS.	54,120,405	3,045,767		51,074,638	51,074,638	0
FIANZAS EFECTIVADAS A FAVOR DEL ERARIO.					5,770,446	0
OTROS APROVECHAMIENTOS.					36,849,168	0
SUMINISTRO DE ENERGIA					8,475,115	0
DEVOLUCIONES DE DIVERSOS APROVECHAMIENTOS					20,090	0
<b>INGRESOS POR VENTA DE BIENES Y SERVICIOS</b>	<b>31,552,264</b>	<b>25,215,276</b>		<b>6,336,988</b>	<b>6,336,988</b>	<b>0</b>
INGRESOS POR VENTA DE BIENES Y SERVICIOS PRODUCIDOS EN ESTABLECIMIENTOS DEL GOBIERNO	31,552,264	25,215,276		6,336,988	6,336,988	0
OTROS INGRESOS DE DEPENDENCIAS Y ENTIDADES DE LA ADMINISTRACION PUBLICA ESTATAL.	-	1,565,870		1,565,870	1,565,870	0
OTROS INGRESOS DE DEPENDENCIAS Y ENTIDADES DE LA ADMINISTRACION PUBLICA ESTATAL.	-	1,565,870		1,565,870	1,565,870	0
ENAJENACION DE FERTILIZANTES, PASTO SEMILLAS, VIVEROS Y PIES DE CRIA	30,576,590	27,924,636		2,651,954	2,651,954	0
ENAJENACION DE FERTILIZANTES (SECRETARIA DE DESARROLLO AGROPECUARIO).					1,862,544	0
ENAJENACION DE SEMILLAS MEJORADAS (SECRETARIA DE DESARROLLO AGROPECUARIO).					60,084	0
VIVEROS FRUTICOLAS (SECRETARIA DE DESARROLLO AGROPECUARIO).					132,006	0
FOMENTO GANADERO (SECRETARIA DE DESARROLLO AGROPECUARIO).					597,320	0
CUOTAS DE RECUPERACION DE POLITICA DE ABASTO.	975,674	239,358		1,215,032	1,215,032	0
PROGRAMA DE LUCHA CONTRA LA CARESTIA.					1,215,032	0
AERODROMO GENERAL LAZARO CARDENAS DEL RIO.	-	904,132		904,132	904,132	0
AERODROMO GENERAL LAZARO CARDENAS DEL RIO.		904,132		904,132	904,132	0
<b>INGRESOS NO COMPRENDIDAS EN LAS FRACCIONES DE LA LEY DE INGRESOS CAUSADAS EN EJERCICIOS FISCALES ANTERIORES PENDIENTES DE LIQUIDACION O PAGO</b>						
		32,172,655		32,172,655	32,172,655	0
<b>IMPUESTOS NO COMPRENDIDAS EN LAS FRACCIONES DE LA LEY DE INGRESOS CAUSADAS EN EJERCICIOS FISCALES ANTERIORES PENDIENTES DE LIQUIDACION O PAGO</b>						
		32,172,655		32,172,655	32,172,655	0
<b>IMPUESTOS NO COMPRENDIDOS EN LAS FRACCIONES DE LA LEY DE INGRESOS CAUSADOS EN EJERCICIOS FISCALES ANTERIORES PENDIENTES DE LIQUIDACION O PAGO.</b>						
		32,172,655		32,172,655	32,172,655	0
<b>IMPUESTOS NO COMPRENDIDOS EN LAS FRACCIONES DE LA LEY DE INGRESOS CAUSADOS EN EJERCICIOS FISCALES ANTERIORES PENDIENTES DE LIQUIDACION O PAGO.</b>						
		32,172,655		32,172,655	32,172,655	0
<b>PARTICIPACIONES, APORTACIONES, TRANSFERENCIAS, ASIGNACIONES, SUBSIDIOS Y OTRAS AYUDAS</b>	<b>52,378,292,710</b>	<b>4,962,587,867</b>	<b>1,421,295,152</b>	<b>58,762,175,729</b>	<b>57,340,880,577</b>	<b>1,421,295,152</b>
<b>PARTICIPACIONES Y APORTACIONES</b>	<b>43,750,752,912</b>	<b>1,602,720,072</b>	<b>273,995,023</b>	<b>45,627,468,007</b>	<b>45,353,472,984</b>	<b>273,995,023</b>
<b>PARTICIPACIONES</b>	<b>18,047,906,751</b>	<b>475,534,311</b>		<b>18,523,441,062</b>	<b>18,523,441,062</b>	<b>0</b>
FONDO GENERAL DE PARTICIPACIONES.	14,600,227,264	344,029,322		14,944,256,586	14,944,256,586	0
FONDO GENERAL DE PARTICIPACIONES.	14,600,227,264	344,029,322		14,944,256,586	14,944,256,586	0
FONDO DE FOMENTO MUNICIPAL.	1,175,026,895	38,492,728		1,136,534,167	1,136,534,167	0
FONDO DE FOMENTO MUNICIPAL.	1,175,026,895	38,492,728		1,136,534,167	1,136,534,167	0
IMPUESTO ESPECIAL SOBRE PRODUCCION Y SERVICIOS.	419,039,828	11,929,676		407,110,152	407,110,152	0
IMPUESTO ESPECIAL SOBRE PRODUCCION Y SERVICIOS.	419,039,828	11,929,676		407,110,152	407,110,152	0
FONDO DE FISCALIZACION Y RECAUDACION.	676,834,854	3,976,042		680,810,896	680,810,896	0
FONDO DE FISCALIZACION Y RECAUDACION.	676,834,854	3,976,042		680,810,896	680,810,896	0





GOBIERNO DEL ESTADO DE MICHOACÁN DE OCAMPO  
ANÁLISIS DE INGRESOS OBTENIDOS COMPARADOS CON  
ESTIMACIÓN ANUAL MODIFICADA  
DEL PERIODO DEL 1o. DE ENERO AL 31 DE DICIEMBRE DEL AÑO 2015

(Pesos)						
CONCEPTO	ESTIMACION ORIGINAL DE INGRESOS ANUAL	AMPLIACIONES Y REDUCCIONES	REFRENDOS FEDERALES Y ESTATALES 2014	INGRESO INICIAL ESTIMADO MODIFICADO	INGRESOS OBTENIDOS	DIFERENCIA
IMPUESTO ESPECIAL SOBRE PRODUCCION Y SERVICIOS SOBRE LA VENTA DE GASOLINAS Y DIESEL	594,049,279	108,093,096		702,142,375	702,142,375	0
IMPUESTO ESPECIAL SOBRE PRODUCCION Y SERVICIOS SOBRE LA VENTA DE GASOLINAS Y DIESEL	594,049,279	108,093,096		702,142,375	702,142,375	0
FONDO DE COMPENSACION, DERIVADO DEL IMPUESTO ESPECIAL SOBRE PRODUCCION Y SERVICIOS A LA VENTA DE GASOLINA Y DIESEL.	348,945,986	82,880,153		431,826,139	431,826,139	0
FONDO DE COMPENSACION, DERIVADO DEL IMPUESTO ESPECIAL SOBRE PRODUCCION Y SERVICIOS A LA VENTA DE GASOLINA Y DIESEL.	348,945,986	82,880,153		431,826,139	431,826,139	0
DERECHOS DE PEAJE. (CAPUFE).	1,255,000	41,863		1,213,137	1,213,137	0
DERECHOS DE PEAJE. (CAPUFE).	1,255,000	41,863		1,213,137	1,213,137	0
INCENTIVOS POR LA ADMINISTRACION DEL IMPUESTO SOBRE AUTOMOVILES NUEVOS.	169,863,569	12,830,955		157,032,614	157,032,614	0
INCENTIVOS POR LA ADMINISTRACION DEL IMPUESTO SOBRE AUTOMOVILES NUEVOS.	169,863,569	12,830,955		157,032,614	157,032,614	0
FONDO DE COMPENSACION POR INCREMENTO EN EXENCION DEL IMPUESTO SOBRE AUTOMOVILES NUEVOS.	62,664,076	149,080		62,514,996	62,514,996	0
FONDO DE COMPENSACION POR INCREMENTO EN EXENCION DEL IMPUESTO SOBRE AUTOMOVILES NUEVOS.	62,664,076	149,080		62,514,996	62,514,996	0
<b>APORTACIONES</b>	<b>25,702,846,161</b>	<b>1,127,185,761</b>	<b>273,995,023</b>	<b>27,104,026,945</b>	<b>26,830,031,922</b>	<b>273,995,023</b>
FONDO PARA NOMINA EDUCATIVA Y GASTO OPERATIVO (FONE)	15,586,913,169	1,175,378,832		16,762,292,001	16,762,292,001	0
SERVICIOS PERSONALES	14,473,557,508	1,175,378,832		15,648,936,340	15,648,936,340	0
OTROS GASTOS CORRIENTES	796,581,026	-		796,581,026	796,581,026	0
GASTOS DE OPERACION	316,774,635	-		316,774,635	316,774,635	0
FONDO DE APORTACIONES PARA LOS SERVICIOS DE SALUD. (FASSA)	2,778,369,041	134,251,286		2,912,620,327	2,912,620,327	0
FONDO DE APORTACIONES PARA LOS SERVICIOS DE SALUD. (FASSA)	2,778,369,041	134,251,286		2,912,620,327	2,912,620,327	0
FONDO DE APORTACIONES PARA LA INFRAESTRUCTURA SOCIAL MUNICIPAL Y LAS DEMARCACIONES TERRITORIALES DEL DISTRITO FEDERAL. (FAIS)	2,363,718,154	1,243,266	218,103,220	2,583,064,640	2,364,961,420	218,103,220
ESTATAL	286,516,955	150,702	218,103,220	50,477,077	286,667,657	218,103,220
MUNICIPAL	2,077,201,199	1,092,564		2,078,293,763	2,078,293,763	0
FONDO DE APORTACIONES PARA EL FORTALECIMIENTO DE LOS MUNICIPIOS Y DE LAS DEMARCACIONES TERRITORIALES DEL DISTRITO FEDERAL. (FORTAMUN)	2,239,351,290	2,631,986		2,236,719,304	2,236,719,304	0
FONDO DE APORTACIONES PARA EL FORTALECIMIENTO DE LOS MUNICIPIOS Y DE LAS DEMARCACIONES TERRITORIALES DEL DISTRITO FEDERAL. (FORTAMUN)	2,239,351,290	2,631,986		2,236,719,304	2,236,719,304	0
FONDO DE APORTACIONES MULTIPLES. (FAM)	835,227,329	95,065,620		740,161,709	740,161,709	0
PARA ALIMENTACION Y ASISTENCIA SOCIAL	358,734,218	1,894,780		360,628,998	360,628,998	0
PARA INFRAESTRUCTURA DE EDUCACION BASICA	273,865,353	8,464,213		282,329,566	282,329,566	0
PARA INFRAESTRUCTURA DE EDUCACION MEDIA SUPERIOR	18,370,895	391,087		17,979,808	17,979,808	0
PARA INFRAESTRUCTURA DE EDUCACION SUPERIOR	184,256,863	105,033,526		79,223,337	79,223,337	0
FONDO DE APORTACIONES PARA EDUCACION TECNOLOGICA Y DE ADULTOS. (FAETA)	257,735,913	72,427,192		185,308,721	185,308,721	0
EDUCACION TECNOLOGICA	175,562,990	9,745,731		185,308,721	185,308,721	0
EDUCACION DE ADULTOS	82,172,923	82,172,923		-	-	0
FONDO DE APORTACIONES PARA LA SEGURIDAD PUBLICA DE LOS ESTADOS Y DEL DF. (FASP)	291,603,645	3,244,560	55,891,803	344,250,888	288,359,085	55,891,803
FONDO DE APORTACIONES PARA LA SEGURIDAD PUBLICA DE LOS ESTADOS Y DEL DF. (FASP)	291,603,645	3,244,560	55,891,803	344,250,888	288,359,085	55,891,803
FONDO DE APORTACIONES PARA EL FORTALECIMIENTO DE LAS ENTIDADES FEDERATIVAS. (FAFEF)	1,349,927,620	10,318,264		1,339,609,356	1,339,609,356	0
FONDO DE APORTACIONES PARA EL FORTALECIMIENTO DE LAS ENTIDADES FEDERATIVAS. (FAFEF)	1,349,927,620	10,318,264		1,339,609,356	1,339,609,356	0
CONVENIOS	8,627,539,798	3,359,867,795	1,147,300,129	13,134,707,722	11,987,407,593	1,147,300,129
<b>TRANSFERENCIAS FEDERALES POR CONVENIO.</b>	<b>8,627,539,798</b>	<b>3,317,768,917</b>	<b>1,141,473,262</b>	<b>13,086,781,977</b>	<b>11,945,308,715</b>	<b>1,141,473,262</b>
COLEGIO DE BACHILLERES DEL ESTADO DE MICHOACÁN	531,028,748	28,416,383		559,445,131	559,445,131	0
COLEGIO DE ESTUDIOS CIENTIFICOS Y TECNOLOGICOS DEL ESTADO DE MICHOACÁN	377,435,179	9,704,974		387,140,153	387,140,153	0
CONSEJO NACIONAL PARA LA CULTURA Y LAS ARTES	33,151,334	-	23,329,704	56,481,038	33,151,334	23,329,704
FORTALECIMIENTO A INSTITUCIONES NORMALES PROGEM	3,171,875	3,171,875		0	0	0
APOYO PARA SOLVENTAR Gtos. INHERENTES A OPERACION Y PREST. SERV. EN EDUC. EN EDO. (MAS POR MICHOACÁN)	77,000,000	7,000,000		84,000,000	84,000,000	0
PROYECTOS DE CULTURA ESTALES, MUNICIPALES Y NO GUBERNAMENTALES	64,000,000	64,000,000		-	-	0
INSTITUTO DE CAPACITACION PARA EL TRABAJO DEL ESTADO DE MICHOACÁN DE OCAMPO	90,559,985	201,247		90,358,738	90,358,738	0
UNIVERSIDAD DE LA CIENEGA DEL ESTADO DE MICHOACÁN	30,721,171	6,236,869		36,958,040	36,958,040	0
UNIVERSIDAD INTERCULTURAL INDIGENA DEL ESTADO DE MICHOACÁN	24,968,137	2,203,813		27,171,950	27,171,950	0
UNIVERSIDAD MICHOACANA DE SAN NICOLAS DE HIDALGO	1,698,825,087	276,055,384		1,974,880,471	1,974,880,471	0
UNIVERSIDAD MICHOACANA DE SAN NICOLAS DE HIDALGO (APOYO SANEAMIENTO FINANCIERO)	75,529,532	75,529,532		0	0	0
UNIVERSIDAD POLITECNICA DE LAZARO CARDENAS	3,000,000	3,000,000		0	0	0
UNIVERSIDAD POLITECNICA DE URLAPAN	3,000,000	3,000,000		0	0	0
UNIVERSIDAD TECNOLOGICA DE MORELIA	23,678,935	23,678,935		0	0	0
APOYO FINANCIERO TELEBACHILLERATO COMUNITARIO DEL ESTADO DE MICHOACÁN		10,735,256		10,735,256	10,735,256	0
ACUERDO PARA EL FORTALECIMIENTO DE ACCIONES DE SALUD PUBLICA EN LOS ESTADOS (AFASPE)	148,246,140	112,797,478	1,111,318	36,559,980	35,448,662	1,111,318
PROGRAMA CARAVANAS DE LA SALUD	9,377,525	2,247,806		11,625,331	11,625,331	0
REGIMEN ESTATAL DE PROTECCION SOCIAL EN SALUD (SEGURO POPULAR)	2,971,407,980	54,549,623		3,025,957,603	3,025,957,603	0
PROGRAMA SEGURO MEDICO SIGLO XXI	25,789,665	18,267,419		44,057,084	44,057,084	0



GOBIERNO DEL ESTADO DE MICHOACÁN DE OCAMPO  
ANÁLISIS DE INGRESOS OBTENIDOS COMPARADOS CON  
ESTIMACIÓN ANUAL MODIFICADA  
DEL PERIODO DEL 1o. DE ENERO AL 31 DE DICIEMBRE DEL AÑO 2015

(Pesos)						
CONCEPTO	ESTIMACION ORIGINAL DE INGRESOS ANUAL	AMPLIACIONES Y REDUCCIONES	REFRENDOS FEDERALES Y ESTATALES 2014	INGRESO INICIAL ESTIMADO MODIFICADO	INGRESOS OBTENIDOS	DIFERENCIA
FONDO DE PREVISION PRESUPUESTAL 2% (SALUD)		13,798,604	146,174	13,944,778	13,798,604	146,174
AGUA LIMPIA	1,344,805	611,234		1,956,039	1,956,039	0
AGUA POTABLE ALCANTARILLADO Y SANEAMIENTO EN ZONAS RURALES	94,040,332	25,929,707	75,576,390	143,687,015	68,110,625	75,576,390
AGUA POTABLE ALCANTARILLADO Y SANEAMIENTO EN ZONAS URBANAS	99,724,551	51,031,350	52,429,805	101,123,006	48,693,201	52,429,805
CUENCA LAGO DE CUITZE0	450,000	-		450,000	450,000	0
CUENCA LAGO DE PATZCUARO	450,000	300,000		750,000	750,000	0
CUENCA RIO CUPATITZIO	300,000	50,000		350,000	350,000	0
CUENCA RIO DUERO	400,000	50,000		450,000	450,000	0
CULTURA DEL AGUA	600,000	600,000		0	0	0
PROGRAMA DE TRATAMIENTO EN AGUAS RESIDUALES	174,226,565	150,951,915	71,854,362	95,129,012	23,274,650	71,854,362
FONDOS METROPOLITANO MORELIA	41,856,246	41,856		41,814,390	41,814,390	0
FONDOS METROPOLITANO LA PIEDAD PENJAMO	19,134,284	8,794,634		10,339,650	10,339,650	0
FONDO PARA LA ACCESIBILIDAD EN EL TRANSPORTE PUBLICO PARA LAS PERSONAS CON DISCAPACIDAD	20,388,745	-	10,947,359	31,336,104	20,388,745	10,947,359
PROGRAMA DE INFRAESTRUCTURA BASICA PARA PUEBLOS Y COMUNIDADES INDIGENAS (PIBAI)	75,685,313	75,685,313	15,956,455	15,956,455	15,956,455	0
PROGRAMAS DE APOYO A LA JUVENTUD		1,510,000		1,510,000	1,510,000	0
PROYECTO ACCIONES COMPLEMENTARIAS PARA LA PREVENCIÓN Y ATENCIÓN DE LA VIOLENCIA CONTRA LAS MUJERES DEL PAIMEF	7,966,368	360,707		8,327,075	8,327,075	0
IMPULSO A LA IGUALDAD DE GENERO	8,028,990	667,240		7,361,750	7,361,750	0
CENTROS PARA EL DESARROLLO DE LAS MUJERES CON PERSPECTIVA DE GENERO	8,700,000	1,200,000		9,900,000	9,900,000	0
PROGRAMAS PARA EL DESARROLLO INTEGRAL DE LA FAMILIA		1,838,621		1,838,621	1,838,621	0
COMUNIDADES DIFERENTES DIF		1,550,000		1,550,000	1,550,000	0
FONDO DE PAVIMENTACION ESPACIOS DEPORTIVOS ALUMBRADO PUBLICO Y REHABILITACION DE ESPACIOS EDUCATIVOS PARA MUNICIPIOS (FOPADERIE)	155,285,535	155,286	34,081,333	189,211,582	155,130,249	34,081,333
INFRAESTRUCTURA DEPORTIVA MUNICIPAL	123,300,905	61,712,103		61,588,802	61,588,802	0
SUBSIDIOS EN SEGURIDAD PUBLICA MUNICIPAL	150,160,553	61,006,226	13,863,741	103,018,069	89,154,328	13,863,741
APORTACIONES FEDERALES PARA LA ALIMENTACION DE INTERNOS POR LA COMISION DE DELITOS DEL FUERO FEDERAL (SOCORRO DE LEY)	8,140,000	1,577,250		6,562,750	6,562,750	0
PROGRAMA NACIONAL DE PREVENCIÓN DEL DELITO (PRONAPED)	60,380,009	2,052,921	5,347,619	67,780,549	62,432,930	5,347,619
PROGRAMA PARA LA IMPLEMENTACION DE LA REFORMA PENAL	22,253,758	6,640,081		28,893,839	28,893,839	0
SUBSIDIO POLICIA ESTATAL ACREDITABLE (SPA)	78,060,898	28,139,666		49,921,222	49,921,222	0
MEDIO AMBIENTE Y RECURSOS NATURALES	48,866,780	47,358,933	252,663	1,460,510	1,207,847	252,663
PROGRAMA DE CONSERVACION Y RESTAURACION FORESTAL (PROTECCION Y CONSERVACION DEL ECOSISTEMA DE LA MARIPOSA MONARCA)	7,000,000	7,000,000		0	0	0
CONVENIO DE COORDINACION PARA LA PRODUCCION Y ENTREGA DE PLANTA FORESTAL	3,044,920	3,044,920		0	0	0
PROGRAMA DE PROYECTO DE INVERSION APOYADOS CON LOS RECURSOS DEL FONDO REGIONAL (FONREGION)	441,307,362	5,823,194	281,216,986	716,701,554	435,484,168	281,216,986
PROYECTOS DE DESARROLLO REGIONAL	442,298,886	442,298,886	49,793,264	49,793,264	49,793,264	0
PRODUCCION FORESTAL (CONAFOR)			6,387,802	6,387,802	6,387,802	0
CUENCA LERMA CHAPALA			247,289	247,289	247,289	0
MODERNIZACION INTEGRAL DEL REGISTRO CIVIL			347,300	347,300	347,300	0
FORTALECIMIENTO DE LA OFERTA DE SERVICIOS DE SALUD (INFRAESTRUCTURA)			50,974,882	50,974,882	50,974,882	0
PREVISION PARA LA ORMONIZACION CONTABLE			3,040,600	3,040,600	3,040,600	0
INSTITUCIONES ESTATALES DE CULTURA CIUDADES PATRIMONIALES			250,200	250,200	250,200	0
PROGRAMA DE FISCALIZACION DEL GASTO FEDERALIZADO (PROFIS)	4,101,354	1,994,128		6,095,482	6,095,482	0
DESARROLLO TURISTICO	9,000,000	19,500,000		28,500,000	28,500,000	0
DE CONACYT	250,000	-		250,000	250,000	0
FONDO NACIONAL EMPRENDEDOR	2,955,800	2,955,800		-	-	0
FONDO DE APOYO AL MIGRANTE		47,405,925		47,405,925	47,405,925	0
FONDO DE INFRAESTRUCTURA DEPORTIVA		67,301,590		67,301,590	67,301,590	0
FONDO DE CULTURA		52,721,246		52,721,246	52,721,246	0
SEGURO AGROPECUARIO CATASTROFICO	151,843,754	8,875,782		142,967,972	142,967,972	0
CONTINGENCIAS ECONOMICAS (INFRAESTRUCTURA) 2014		243,366,500		243,366,500	243,366,500	0
PROGRAMA PARA LA INCLUSION Y LA EQUEDUC.		12,133,311		12,133,311	12,133,311	0
PROG. DE FORTALECER LA CALIDAD EN EDUC. BASICA		17,834,898		17,834,898	17,834,898	0
PROGRAMA DE TIEMPO COMPLETO		25,714,524		25,714,524	25,714,524	0
PROGRAMA DE ESCUELA SEGURA		5,706,096		5,706,096	5,706,096	0
PROGRAMA NACIONAL DE BECAS		8,597,963		8,597,963	8,597,963	0
ATENCIÓN A LA DEMANDA EDUCACION PARA ADULTOS		5,254,146		5,254,146	5,254,146	0
REMODELACION DE LOS SANITARIOS Y EQUIPAMIENTO DE LA CASA HOGAR GERTRUDIS BOCANEGRA Y REMODELACION DE LOS SANITARIOS DE LA CASA HOGAR PRESIDENTE LAZARO CARDENAS DEL RIO DEL SISTEMA ESTATAL PARA EL DESARROLLO INTEGRAL DE LA FAMILIA DE MICHOACÁN		141,605		141,605	141,605	0
CUENCA CONSTITUCION DE APATZINGAN		2,600,000		2,600,000	2,600,000	0
PROSPERA PROGRAMA DE INCLUSION SOCIAL	120,401,802	8,931,615		129,333,417	129,333,417	0
APORTACION DE RECURSOS AL PLAN ESTATAL DE FORTALECIMIENTO DE LA EDUCACION NORMAL (PEFEN)		3,886,068		3,886,068	3,886,068	0
CONTINGENCIAS PARA MUNICIPIOS		82,262,000	321,620,233	403,882,233	82,262,000	321,620,233
MODERNIZACION CATASTRAL			5,775,881	5,775,881	5,775,881	0
PROGRAMA CULTURAL 2013			103,063	103,063	103,063	0
PROGRAMA REGIONALES ACCESO AL COLEGIO DE BACHILLERES MUNICIPIO DE CHILCHOTA			5,000,000	5,000,000	5,000,000	0



GOBIERNO DEL ESTADO DE MICHOACÁN DE OCAMPO  
ANÁLISIS DE INGRESOS OBTENIDOS COMPARADOS CON  
ESTIMACION ANUAL MODIFICADA  
DEL PERÍODO DEL 1o. DE ENERO AL 31 DE DICIEMBRE DEL AÑO 2015

(Pesos)

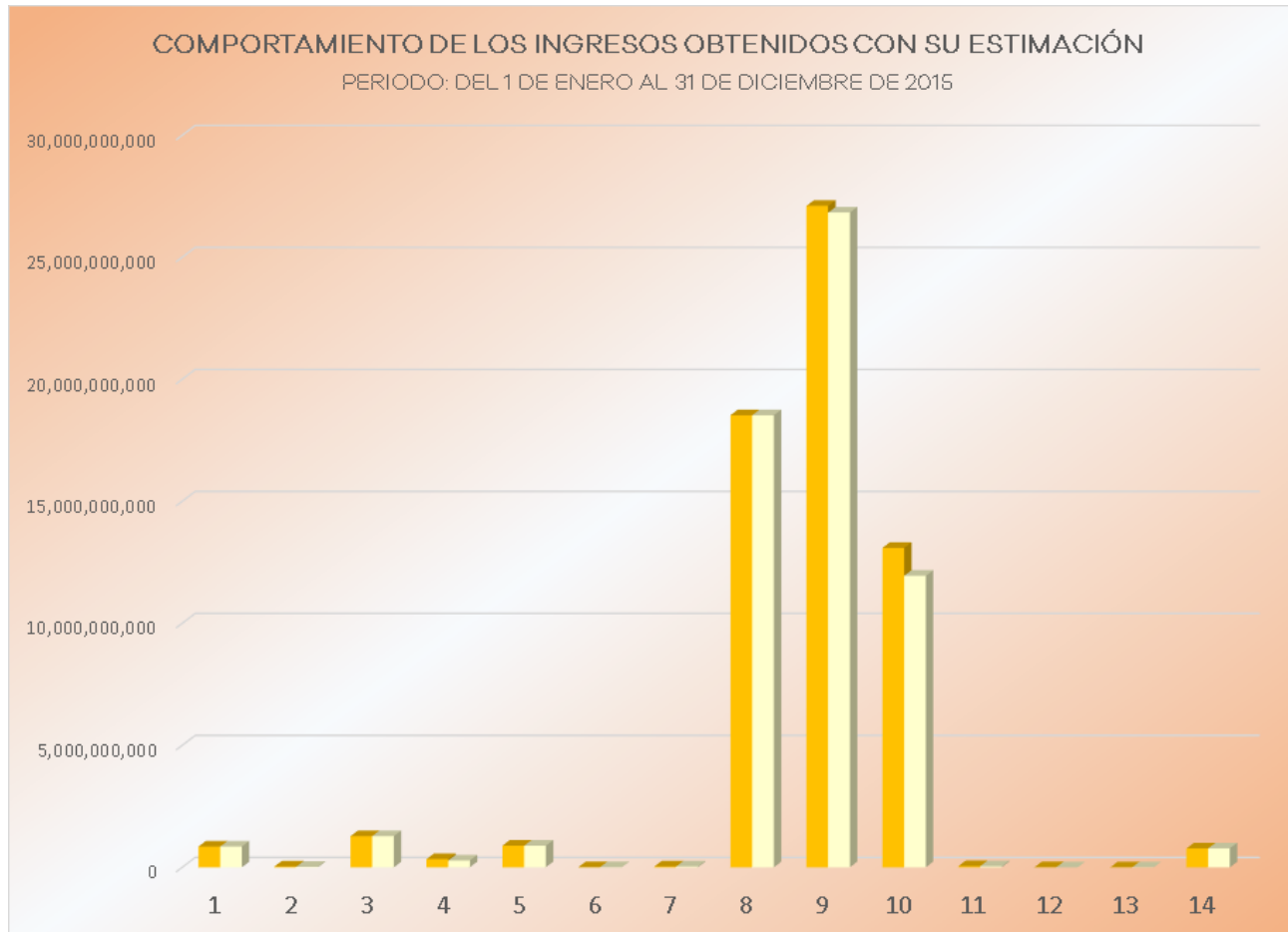
CONCEPTO	ESTIMACION ORIGINAL DE INGRESOS ANUAL	AMPLIACIONES Y REDUCCIONES	REFRENDOS FEDERALES Y ESTATALES 2014	INGRESO INICIAL ESTIMADO MODIFICADO	INGRESOS OBTENIDOS	DIFERENCIA
RECURSOS ESPECIALES PARA CONSERV DE CAMINOS			48,843,531	48,843,531		48,843,531
INFRAESTRUCTURA Y EQUIPAMIENTO PROGRAMAS GRUPOS VULNERABLES, NIÑAS, NIÑOS Y ADOLESCENTES			16,971,789	16,971,789		16,971,789
FORTALECIMIENTO DE LA OFERTA DE SERVICIOS DE SALUD			33,633,392	33,633,392		33,633,392
ESCUELA DE EXCELENCIA PARA ABATIR EL REZAGO EDUCATIVO APOYO A SUPERVISION	5,000,000			5,000,000	5,000,000	0
ESCUELA DE EXCELENCIA PARA ABATIR EL REZAGO EDUCATIVO GTOS. DE OPERACION	1,673,600			1,673,600	1,673,600	0
OCTAVA FERIA NACIONAL DEL LIBRO Y LA LECTURA	3,700,000			3,700,000	3,700,000	0
KUINCHEKUA, FIESTA MICHOACANA	3,000,000			3,000,000	3,000,000	0
IMPLEMENTACION DEL PROGRAMA PARA EL DESARROLLO PROFESIONAL DOCENTE	17,149,709			17,149,709	17,149,709	0
FONDO DE INVERSION EN INFRAESTRUCTURA PARA EDUCACIÓN MEDIA SUPERIOR	18,542,346			18,542,346	18,542,346	0
PUEBLOS MAGICOS Y DESTINOS PRIORITARIOS	57,500,000			57,500,000	57,500,000	0
CONACULTA APOYOS Y DONATIVOS	3,500,000			3,500,000	3,500,000	0
SERVICIOS DE SALUD A LA COMUNIDAD (COFEPRIS)	13,069,616			13,069,616	13,069,616	0
PROGRAMA NACIONAL PARA LA IGUALDAD DE OPORTUNIDADES Y NO DISCRIMINACIÓN CONTRA LAS MUJERES (PROIGUALDAD)	1,000,000			1,000,000	1,000,000	0
CONTINGENCIAS ECONOMICAS INVERSION	107,466,072			107,466,072	107,466,072	0
PROGRAMA DE APOYO A LAS CULTURAS MUNICIPALES Y COMUNITARIAS (PACMYC)	2,500,000			2,500,000	2,500,000	0
PROYECTO PARA EL AVANCE EN LA AUTONOMÍA DE GESTIÓN ESCOLAR (PAAGES)	7,100,000			7,100,000	7,100,000	0
ADQUISICION E INSTALACION DE TANQUE TERAPEUTICO DE HIDROTERAPIA EN EL CENTRO DE REHABILITACION Y EDUCACION ESPECIAL MORELIA	1,499,880			1,499,880	1,499,880	0
PROVISIONES SALARIALES Y ECONOMICAS CONTINGENCIAS	714,000,000			714,000,000	714,000,000	0
PROGRAMA DE ACCION ESPECIFICO PREVENCION Y ATENCION INTEGRAL DE LAS ADICCIONES	752,379			752,379	752,379	0
PROGRAMA FORTALECIMIENTO A LAS PROCURADURIAS DE LA DEFENSA DEL MENOR Y LA FAMILIA	821,818			821,818	821,818	0
EQUIPAMIENTO DE LOS RELLENOS SANITARIOS DE INDAPARAPEO, JACONA, LAZARO CARDENAS, MARAVATIO Y ZIRACUARETIRO (MAQUINARIA PARA OPERACIÓN)	10,780,000			10,780,000	10,780,000	0
ADQUISICION DE UN CAMION RECOLECTOR CON SISTEMA DE SEPARACION PARA RESIDUOS SOLIDOS, PARACHO	637,000			637,000	637,000	0
ADQUISICION DE UN CAMION RECOLECTOR CON SISTEMA DE SEPARACION PARA RESIDUOS SOLIDOS, YURECUARO	637,000			637,000	637,000	0
ADQUISICION DE UN CAMION RECOLECTOR CON SISTEMA DE SEPARACION PARA RESIDUOS SOLIDOS, CHARAPAN	637,000			637,000	637,000	0
ADQUISICION DE UN CAMION RECOLECTOR CON SISTEMA DE SEPARACION PARA RESIDUOS SOLIDOS, COENEO	637,000			637,000	637,000	0
ADQUISICION DE UN CAMION RECOLECTOR CON SISTEMA DE SEPARACION PARA RESIDUOS SOLIDOS, PUREPERO	637,000			637,000	637,000	0
CAMBIO, SUMINISTRO Y COLOCACION DE LUMINARIAS PARA EL ALUMBRADO PUBLICO DE NUMARAN	287,449			287,449	287,449	0
CAMBIO, SUMINISTRO Y COLOCACION DE LUMINARIAS PARA EL ALUMBRADO PUBLICO DE LA PIEDAD	1,964,314			1,964,314	1,964,314	0
CAMBIO, SUMINISTRO Y COLOCACION DE LUMINARIAS PARA EL ALUMBRADO PUBLICO DE VISTA HERMOSA	196,000			196,000	196,000	0
INFRAESTRUCTURA, REHABILITACION Y/O EQUIPAMIENTO DE ESPACIOS ALIMENTARIOS 2015	1,456,245			1,456,245	1,456,245	0
CONTINGENCIAS ECONOMICAS PARA IMPULSAR LA INVERSION (4)	144,528,206			144,528,206	144,528,206	0
PROGRAMA INFRAESTRUCTURA HIDRICA U037 CONSTRUCCION DEL EMISOR ZAPATA-PINERA MUNICIPIO DE URUAPAN	20,000,000			20,000,000	20,000,000	0
PROGRAMA DE EXPANSION EN LA OFERTA EDUCATIVA EN EDUCACION MEDIA SUPERIOR Y SUPERIOR	58,850,000			58,850,000	58,850,000	0
APOYO PARA SOLVENTAR GASTOS INHERENTES A LA OPERACION Y PRESTACION DE SERVICIOS EN EDUCACION 2015	20,000,000			20,000,000	20,000,000	0
APOYO FINANCIERO EXTRA ORDINARIO NO REGULARIZABLE	1204,000,000		12,370,127	1216,370,127	1204,000,000	12,370,127
CREZCAMO JUNTOS CON MICHOACAN DESARROLLANDO LAS CAPACIDADES EMPRESARIALES, MORELIA	3,415,199			3,415,199	3,415,199	0
PROGRAMA INTEGRAL DE COMPETITIVIDAD CODEMI 2015	2,000,000			2,000,000	2,000,000	0
CREZCAMOS JUNTOS CON MICHOACÁN DESARROLLANDO LAS CAPACIDADES EMPRESARIALES, URUAPAN	3,415,199			3,415,199	3,415,199	0
ENCUENTRO NACIONAL DEL MEZCAL 2015	599,444			599,444	599,444	0
INCREMENTO DE LA PRODUCTIVIDAD DE LA EMPRESA TRAMAT SA. DE C.V.	500,000			500,000	500,000	0
CONTINGENCIAS ECONOMICAS PARA IMPULSAR LA INVERSION (5)	43,250,000			43,250,000	43,250,000	0
CONTINGENCIAS ECONÓMICAS PARA IMPULSAR LA INVERSIÓN (6)	154,853,551			154,853,551	154,853,551	0
CONTINGENCIAS ECONOMICAS 2015 -D	477,000,000			477,000,000	477,000,000	0
REACTIVACION ECONOMICA DE LAS MIPYMES MICHOACANAS SINIESTRADAS POR EL HURACAN PATRICIA	975,000			975,000	975,000	0
CONTINGENCIAS ECONOMICAS 2015-A	250,000,000			250,000,000	250,000,000	0
FONDO PARA FORTALECER LA AUTONOMIA DE GESTION EN PLANTELES DE EDUCACION MEDIA SUPERIOR	75,000			75,000	75,000	0
PROGRAMA DE MEJORAMIENTO DEL PROFESORADO (PROMEP)	30,000			30,000	30,000	0
FIDEICOMISO PARA LA INFRAESTRUCTURA DE LOS ESTADOS (FIES)	55,000,000	55,000,000		0	0	0



GOBIERNO DEL ESTADO DE MICHOACÁN DE OCAMPO  
ANÁLISIS DE INGRESOS OBTENIDOS COMPARADOS CON  
ESTIMACION ANUAL MODIFICADA  
DEL PERÍODO DEL 1o. DE ENERO AL 31 DE DICIEMBRE DEL AÑO 2015

(Pesos)

CONCEPTO	ESTIMACION ORIGINAL DE INGRESOS ANUAL	AMPLIACIONES Y REDUCCIONES	REFRENDOS FEDERALES Y ESTATALES 2014	INGRESO INICIAL ESTIMADO MODIFICADO	INGRESOS OBTENIDOS	DIFERENCIA
APORTACION DE MUNICIPIOS PARA EL MANDO UNIFICADO POLICIAL DEL ESTADO DE MICHOACÁN.	-	42,098,878	5,826,867	47,925,745	42,098,878	5,826,867
MORELIA		42,098,878	5,826,867	47,925,745	42,098,878	5,826,867
OTROS INGRESOS			600,000	600,000		600,000
APORTACIONES DE DIVERSOS ESTADOS PARA LAS CUENCAS			600,000	600,000		600,000
OTROS INGRESOS Y BENEFICIOS	224,676	112,390		337,066	337,066	0
OTROS INGRESOS Y BENEFICIOS VARIOS	224,676	112,390		337,066	337,066	0
ENAJENACION DE BIENES MUEBLES E INMUEBLES.	224,676	112,390		337,066	337,066	0
INGRESOS DERIVADOS DE FINANCIAMIENTOS	1,532,921,795	759,723,879		773,197,916	773,197,916	0
ENDEUDAMIENTO INTERNO	1,532,921,795	759,723,879		773,197,916	773,197,916	0
ENDEUDAMIENTO INTERNO (REFINANCIAMIENTO)	1,532,921,795	759,723,879		773,197,916	773,197,916	0



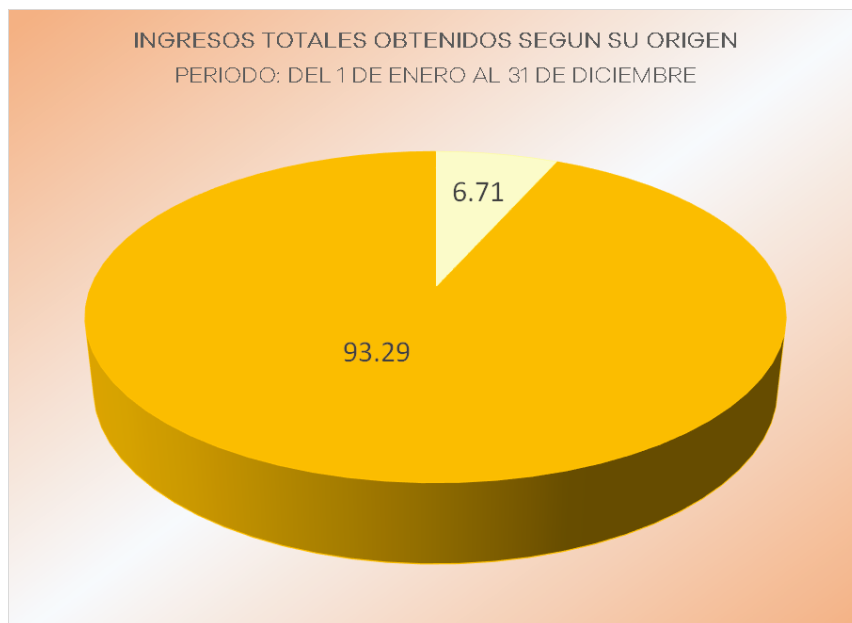
(Pesos)

No.	CONCEPTO	INGRESO INICIAL ESTIMADO	INGRESOS OBTENIDOS
1	IMPUESTOS	849,992,647.00	849,992,647.00
2	CONTRIBUCIONES DE MEJORAS	29,944,492.52	19,168,047.52
3	DERECHOS.	1,276,870,280.00	1,276,870,280.00
4	PRODUCTOS DE TIPO CORRIENTE	335,012,818.03	279,132,025.03
5	APROVECHAMIENTOS DE TIPO CORRIENTE	886,767,425.09	886,767,425.09
6	INGRESOS POR VENTA DE BIENES Y SERVICIOS	6,336,988.24	6,336,988.24
7	INGRESOS NO COMPRENDIDOS EN LA LEY DE INGRESOS	32,172,655.32	32,172,655.32
8	PARTICIPACIONES	18,523,441,062.41	18,523,441,062.41
9	APORTACIONES	27,104,026,944.99	26,830,031,921.99
10	TRANSFERENCIAS FEDERALES POR CONVENIO.	13,086,781,977.48	11,945,308,715.48
11	APORTACION DE MUNICIPIOS PARA EL MANDO UNIFICADO POLICIAL	47,925,744.56	42,098,877.56
12	OTROS INGRESOS	600,000.00	-
13	OTROS INGRESOS Y BENEFICIOS	337,066.25	337,066.25
14	INGRESOS DERIVADOS DE FINANCIAMIENTOS	773,197,916.00	773,197,916.00

## ANÁLISIS DE LOS INGRESOS

La meta programada de ingresos para el ejercicio fiscal 2015, se estimó en 62 mil 952 millones 406 mil 684 pesos, logrando una recaudación real en dicho período por una cantidad de 61 mil 464 millones 855 mil 628 pesos, inferior en un 2.36% con respecto a los ingresos estimados, lo que representa una variación absoluta en términos negativos de 1 mil 488 millones 552 mil 390 pesos.

Del total de los ingresos obtenidos, 4 mil 123 millones 975 mil 50 pesos corresponden a recursos de origen Estatal, los cuales representan 6.71%; y 57 mil 340 millones 440 mil 577 pesos a recursos de origen Federal, representando un 93.29%.



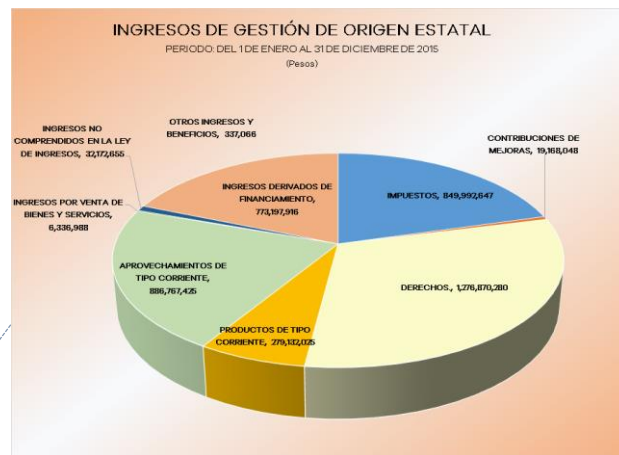
(Pesos)

CONCEPTO	IMPORTE	PORCENTAJE
INGRESOS DE ORIGEN ESTATAL	4,123,975,050	6.71
INGRESOS DE ORIGEN FEDERAL	57,340,880,577	93.29
TOTAL	61,464,855,627	100

## COMPORTAMIENTO DE LOS INGRESOS

### INGRESOS DE ORIGEN ESTATAL

Los ingresos de origen estatal, que en su conjunto ascendieron a 4 mil 123 millones 975 mil 50 pesos, los cuales representan un 6.71%, del total de los ingresos al 31 de diciembre, se integran de la siguiente forma: Impuestos 849 millones 992 mil 647 pesos; Contribuciones de Mejoras 19 millones 168 mil 48 pesos; Derechos Un mil 276 millones 870 mil 280 pesos; Productos 279 millones 132 mil 25 pesos; Aprovechamientos 886 millones 767 mil 425 pesos; Ingresos por Venta de Bienes y Servicios 6 millones 336 mil 988 pesos; Ingresos no comprendidos en las fracciones de la ley de ingresos causados en ejercicios fiscales anteriores pendientes de liquidación y pago 32 millones 172 mil 655 pesos, Otros Ingresos y beneficios 337 mil 66 pesos e ingresos derivados de financiamiento 773 millones, 197 mil 916 pesos.



No.	CONCEPTO	IMPORTE	PORCENTAJE
1	IMPUESTOS	849,992,647	20.61
2	CONTRIBUCIONES DE MEJORAS	19,168,048	0.46
3	DERECHOS.	1,276,870,280	30.96
4	PRODUCTOS DE TIPO CORRIENTE	279,132,025	6.77
5	APROVECHAMIENTOS DE TIPO CORRIENTE	886,767,425	21.50
6	INGRESOS POR VENTA DE BIENES Y SERVICIOS	6,336,988	0.15
7	INGRESOS NO COMPRENDIDOS EN LA LEY DE INGRESOS	32,172,655	0.78
8	OTROS INGRESOS Y BENEFICIOS	337,066	0.01
9	INGRESOS DERIVADOS DE FINANCIAMIENTO	773,197,916	18.75
	<b>TOTAL</b>	<b>4,123,975,050</b>	<b>100</b>

## IMPUESTOS:

Entre otros, se mencionan:

### *Loterías, Rifas, Sorteos y Concursos*

Por esta contribución se registra una recaudación de 6 millones 243 mil 938 pesos, representando el 0.15 % de los ingresos estatales y el 0.01% respecto de los ingresos totales obtenidos al cuarto trimestre.

De conformidad con el artículo 15 de la Ley de Hacienda del Estado de Michoacán, el impuesto sobre Loterías, Rifas, Sorteos y Concursos, se sustenta en la obtención de ingresos generados por premios de loterías, rifas, sorteos y concursos que realizan Organismos de la Administración Pública Federal, cuyo objeto social es la obtención de recursos para destinarlos a la asistencia pública. Para los efectos de este Impuesto, no se considera como premio el reintegro correspondiente al billete que permitió participar en loterías.

De lo anterior, se desprende que la recaudación por este concepto está condicionada a la actualización del hecho generador, es decir, depende de que se materialice el supuesto de premios ganadores domiciliados en el Estado, lo que implica la imposibilidad material de tener la certeza del importe a recaudar, sin ser susceptible de estimar en presupuesto el aumento en la recaudación, debe señalarse que los sujetos retenedores de dicho impuesto solamente son los Organismos de Asistencia Pública de la Administración Pública Federal, como son la Lotería Nacional para la Asistencia Pública y Pronósticos Deportivos.



Es de señalar que actualmente en el Estado de Michoacán no se grava como hecho generador la obtención de premios de loterías, rifas, sorteos, donde intervengan entes diversos a los de Asistencia Pública.

### *Enajenación de Vehículos de Motor Usados*

Este concepto, tuvo una recaudación de 26 millones 744 mil 852 pesos, lo que nos representa el 0.65% de los ingresos estatales y el 0.04% del total de los ingresos obtenidos hasta este cuarto trimestre.

El cobro de ésta contribución, lo regula el Capítulo I de la Ley de Hacienda del Estado, actualizándose la carga tributaria cuando se lleva a cabo la transmisión de la propiedad de los vehículos, mediante el endoso de la factura que ampara la titularidad del mismo, siendo ésta el documento indispensable para tasar o calcular el impuesto por el importe que refleja, además de plasmarse en ella la fecha del endoso o endosos que se traducen en la fuente de la obligación.

### *Impuesto Sobre Servicios de Hospedaje*

De conformidad con lo dispuesto en el Artículo 40 de la Ley de Hacienda del Estado de Michoacán de Ocampo, están obligados al pago del Impuesto sobre Servicios de Hospedaje, las personas físicas o morales que a cambio de una contraprestación en dinero, presten dentro del territorio del Estado de Michoacán, los servicios de alojamiento o albergue en hoteles, moteles, posadas, mesones, hosterías, campamentos, villas, cabañas, bungalós, casas de huéspedes, haciendas o en cualquier otro establecimiento similar, independientemente de su denominación.

Para los efectos de este impuesto, se asimilan a servicios de hospedaje, los de campamentos, los de paraderos de casas rodantes y los de tiempo compartido.

En este rubro se registra una recaudación de 20 millones 17 mil 447 pesos, representando el 0.49% de los ingresos estatales.

Se continúa con una estrecha y cordial relación con las asociaciones y cámaras de prestadores de servicio turístico en nuestro Estado, a fin de coadyuvar en el fortalecimiento de la cultura de cumplimiento fiscal de sus agremiados, mediante la aplicación de acciones conjuntas y coordinadas que permiten regularizar a contribuyentes en mora u omisos.

Dentro de las acciones implementadas durante el último trimestre del 2015, prevé Apuntalar el turismo y la inversión productiva para hacer frente a la pobreza y acercar más oportunidades a los habitantes del Estado, diseñando una estrategia de seguridad, protección y orientación para que los turistas tengan la certeza de que acudirán a una Entidad Segura, dicha política busca incrementar el número de visitantes al Estado de Michoacán en la que se destacarán los eventos y espectáculos artísticos y deportivos, a efecto de atraer más turismo a la entidad.

La caída recaudatoria por este concepto depende directamente entre otros aspectos de la incidencia de huéspedes en el territorio estatal y de la vigilancia en el cumplimiento de las obligaciones fiscales estatales e indirectamente de la percepción nacional e internacional de Inseguridad en el Estado de Michoacán.

*Sobre Erogaciones por Remuneración al Trabajo Personal, Prestado bajo la Dirección y Dependencia de un Patrón. (Impuesto del 2 % a la Nómina)*

La recaudación obtenida de este impuesto denominado 2% Sobre Nómina, durante el período de enero a diciembre de 2015, ascendió a 794 millones 322 mil 358 pesos que representan el 19.26% del total de la recaudación Estatal.

Es importante destacar que este impuesto se vio afectado con el hecho que la federación efectúa ahora el pago de la nómina de magisterio federal.

Dentro de las premisas de una Administración Tributaria se encuentra la ampliación de la base tributaria, para el ejercicio 2015 se registra un crecimiento del 6.85% en el padrón estatal de en comparación al ejercicio 2014 derivado de las acciones implementadas y a la coordinación con Dependencias Federales.

## CONTRIBUCIONES DE MEJORAS:

*Aportaciones de Municipios y Particulares para Obras*

Al cierre del presente ejercicio, se obtuvieron ingresos en este rubro por un importe de \$ 19 millones 168 mil 48 pesos, lo que representan el 0.46% del total de ingresos estatales.

La recaudación por este concepto contempla la ejecución de obras con la participación municipal y de particulares.

## DERECHOS

Entre otros, se menciona:

### *Derechos Por Servicios de Transporte Particular*

En este apartado, se precisa que se obtuvo una recaudación real por 687 millones 944 mil 595 pesos, equivalente al 16.68% de la recaudación Estatal.

La Dirección de Ingresos elaboró requerimientos debidamente fundados y motivados conforme a sus facultades y a manera de resoluciones administrativas determinantes de crédito fiscal, para ser notificadas a los contribuyentes omisos en el pago de este impuesto.

### *Derechos por la expedición y renovación de licencias para conducir vehículos automotores.*

En este concepto se recaudo un ingreso de 156 millones 900 mil 931 pesos equivalente al 3.80% de los ingresos estatales.

### *Servicios del Registro Público de la Propiedad Raíz y del Comercio y del Archivo General de Notarios.*

La estimación original por este concepto ascendió a 99 millones 647 mil 609 pesos, de los cuales se recaudaron 115 millones 426 mil 670 pesos equivalente al 2.80% del total de ingresos estatales y el 15.83% mayor del total de ingresos programados en el ejercicio.

## PRODUCTOS

La estimación original por este concepto ascendió a 132 millones 39 mil 689 pesos, de los cuales se recaudaron 279 millones 132 mil 25 pesos, que

representan el 3.20% de los ingresos estatales y el 111.40% de los ingresos totales programados en el ejercicio.

## APROVECHAMIENTOS

Por este rubro de Ingresos se obtuvieron 886 millones 767 mil 425 pesos, que comparado con los proyectados al cierre del ejercicio, por un mil 146 millones 744 mil 244 pesos, se reporta una variación negativo de 259 millones 976 mil 819 pesos, que representa el 29.32% por abajo del importe estimado para esta contribución, originado principalmente por lo de la participación del 100% del Impuesto Sobre la Renta participable pagado a la S.H.C.P.

### *Incentivos por la Administración del Impuesto Sobre la Renta, Impuesto al Valor Agregado e Impuesto Empresarial a Tasa Única, de Pequeños Contribuyentes*

Al cierre del ejercicio fiscal de 2015, se proyectó recaudar 25 millones 863 mil 252 pesos, recaudándose únicamente 8 millones 715 mil 444 pesos, reportando una variación negativa de 17 millones 147 mil 808 pesos, que representa el 66.30% del importe proyectado por este concepto.

Derivado a la derogación de los artículos 137 al 140 de la Ley de Impuesto sobre la Renta en vigor hasta el 31 de Diciembre de 2013, se elimina el Régimen de Pequeños Contribuyentes y en los artículos 111 al 113 de la Ley de Impuesto en vigor se crea el Régimen de Incorporación Fiscal del cual de acuerdo al Fondo de Compensación considerado en el artículo 5º transitorio de la Ley de Ingresos de la Federación para el ejercicio 2014, la entidad federativa recibirá un incentivo en sustitución al incentivo por la Administración del

Impuesto sobre la Renta, impuesto al valor agregado y al derogado impuesto empresarial a tasa única, por el régimen de Pequeños Contribuyentes.

De lo anterior se desprende a que la mecánica de recaudación contemplada en el anexo 3 al Convenio de Colaboración Administrativa en materia fiscal se reduce a recuperar a través de acciones coercitivas de las cuotas fijas bimestrales omisas de los ejercicios fiscales 2009 hasta 2013.

Por lo antes señalado y al no existir en objeto generador de dicho impuesto el ingreso que se obtenga por este concepto será por las acciones de cobro que realice esta Dirección de ingresos a través de Requerimiento de obligaciones y Procedimiento Administrativo de Ejecución.

Cabe indicar que con la derogación del Régimen de Pequeños Contribuyentes, se desincentivo el ritmo recaudatorio, no obstante se continúan con las acciones de atención al contribuyente, apoyando a los deudores del régimen señalando que se han firmado 1025 convenios de parcialidades.

Así mismo durante el ejercicio de 2015 se generaron 8,374 requerimientos de control de obligaciones.

#### *Incentivos por la Administración del Impuesto Sobre la Renta de Contribuyentes Intermedios*

El ingreso alcanzado en este concepto, refleja una variación negativa por un importe de 13 millones 712 mil 328 pesos, lo que equivale al 95.71% de la estimación para el ejercicio del 2015, en cantidad de 14 millones 326 mil 796 pesos, la recaudación real fue de 614 mil 468 pesos.

Derivado a la derogación de los artículos 134 al 136 de la Ley de Impuesto sobre la Renta en vigor hasta el 31 de Diciembre de 2013, se elimina el Régimen de Intermedios los cuales fueron transferidos de manera masiva al Régimen de Actividad Empresarial y/o Profesional y quienes tuvieron la opción por Regla Miscelánea presentar aviso antes del 15 de abril de 2014 para pertenecer al Régimen de Incorporación Fiscal en caso de no tener ingresos superiores a \$ 2 millones de pesos.

Es de señalar, que el Estado solamente percibía el 5% del impuesto sobre la renta generado por los contribuyentes, cabe indicar que se tiene una omisión importante en la presentación de declaraciones, por lo que se agudizaran las acciones de vigilancia y control de obligaciones correspondientes a los ejercicios 2009 a 2013, a efecto de regularizar la situación omisa de los contribuyentes y recaudar los ingresos estimados para este ejercicio fiscal.

### **INGRESOS NO COMPRENDIDOS EN LAS FRACCIONES DE LA LEY DE INGRESOS CAUSADOS EN EJERCICIOS FISCALES ANTERIORES PENDIENTES DE LIQUIDACIÓN O PAGO**

Al 31 de diciembre de 2015, se obtuvo una recaudación de 32, millones 172 mil 655 pesos, que comparada con la recaudación estatal representa el .78% del total de ingresos del ejercicio.

Es importante mencionar que la recaudación por este concepto es lo concerniente a tenencia o uso de vehículos de adeudos de ejercicios anteriores.

### **INGRESOS DERIVADOS DE FINANCIAMIENTO**


El ingreso que se obtuvo por este concepto ascienden a la cantidad de 773 millones 197 mil 916 pesos, es lo concerniente a los préstamos otorgados por el banco BANOBRAS, los cuales se obtuvieron en diversas disposiciones: 306

millones 855 mil 599 pesos siendo la quinta disposición, 162 millones 727 mil 397 pesos siendo la sexta disposición, 204 millones 317 mil 167 pesos y la última disposición que se hizo en este ejercicio es por la cantidad de 99 millones 297 mil 753 pesos.

## INGRESOS DE ORIGEN FEDERAL

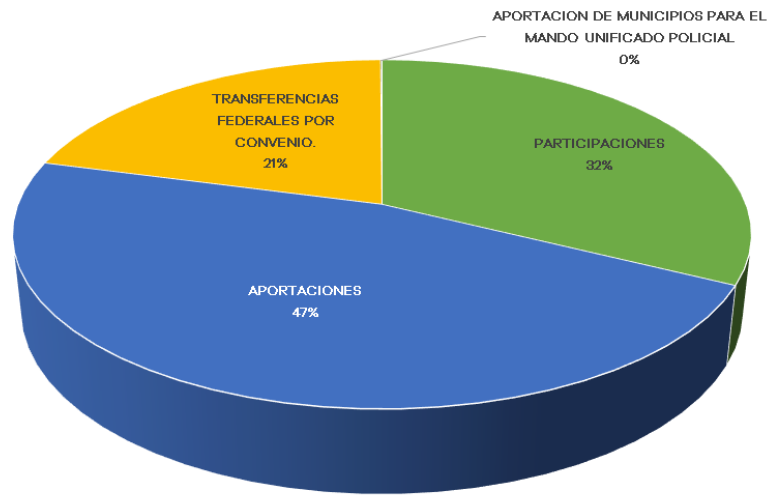
Los Ingresos de Origen Federal, recaudados al cierre del ejercicio, que en su conjunto ascendieron a 57 mil 340 millones 880 mil 577 pesos, representando un 93.29% del total de los recursos obtenidos, los cuales se integran de la siguiente forma:

Participaciones e Incentivos en Ingresos Federales 18 mil 523 millones 441 mil 62 pesos; Fondo de Aportaciones Federales 26 mil 830 millones 31 mil 922 pesos; Convenio de Reasignación de Recursos 11 mil 945 millones 308 mil 715 pesos; y, Otras Transferencias municipales 42 millones 98 mil 878 pesos.





INGRESOS DE GESTIÓN DE ORIGEN FEDERAL Y MUNICIPAL  
PERIODO: 1 DE ENERO AL 31 DE DICIEMBRE DE 2015




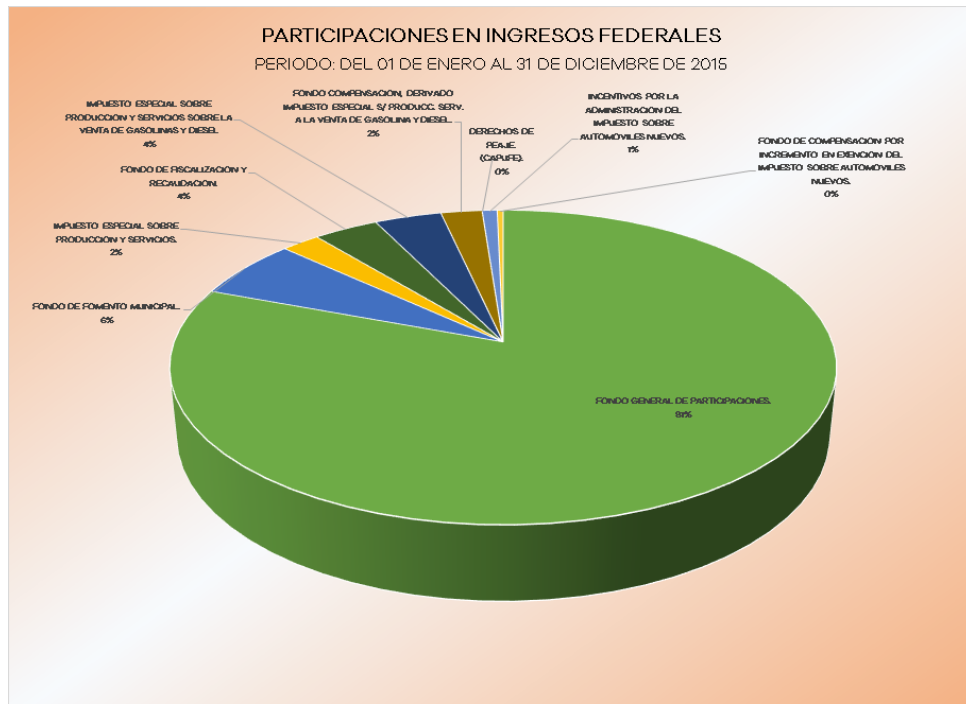
(Pesos)

No.	CONCEPTO	IMPORTE	PORCENTAJE
1	PARTICIPACIONES	18,523,441,062	32.30
2	APORTACIONES	26,830,031,922	46.79
3	TRANSFERENCIAS FEDERALES POR CONVENIO.	11,945,308,715	20.83
4	APORTACION DE MUNICIPIOS PARA EL MANDO UNIFICADO POLICIAL	42,098,878	0.07
	TOTAL	57,340,880,577	100

Los ingresos que tuvieron su origen en fuentes de carácter federal, hasta el cuarto trimestre, por la cantidad de 57 mil 340 millones 880 mil 577 pesos, se integran en dos grandes grupos:

El primer grupo se integra por los ingresos susceptibles de programarse libremente por el Estado y lo constituyen los conceptos que integran el Rubro de “Participaciones e Incentivos en Ingresos Federales” como son: Fondo General de Participaciones; Fondo de Fomento Municipal; Fondo de Fiscalización; Impuesto Especial sobre Producción y Servicios, sobre la Venta Final de Gasolinas y Diesel; Fondo de Compensación Derivado del Impuesto Especial sobre Producción y Servicios, a la Venta Final de Gasolina y Diesel; Derechos de Peaje del Puente La Piedad (CAPUFE); Incentivos por la Administración del Impuesto sobre Automóviles Nuevos; y, Fondo de Compensación por Incremento en Exención del Impuesto sobre Automóviles Nuevos, como se muestra en la gráfica siguiente, según lo recaudado hasta el cuarto trimestre.






No.	CONCEPTO	IMPORTE	PORCENTAJE
1	FONDO GENERAL DE PARTICIPACIONES.	14,944,256,586	80.68
2	FONDO DE FOMENTO MUNICIPAL.	1,136,534,167	6.14
3	IMPUESTO ESPECIAL SOBRE PRODUCCION Y SERVICIOS.	407,110,152	2.20
4	FONDO DE FISCALIZACION Y RECAUDACION.	680,810,896	3.68
5	IMPUESTO ESPECIAL SOBRE PRODUCCION Y SERVICIOS SOBRE LA VENTA DE GASOLINAS Y DIESEL	702,142,375	3.79
6	FONDO COMPENSACION, DERIVADO IMPUESTO ESPECIAL S/ PRODUCC. SERV. A LA VENTA DE GASOLINA Y DIESEL.	431,826,139	2.33
7	DERECHOS DE PEAJE. (CAPUFE).	1,213,137	0.01
8	INCENTIVOS POR LA ADMINISTRACION DEL IMPUESTO SOBRE AUTOMOVILES NUEVOS.	157,032,614	0.85
9	FONDO DE COMPENSACION POR INCREMENTO EN EXENCION DEL IMPUESTO SOBRE AUTOMOVILES NUEVOS.	62,514,996	0.34
TOTAL		18,523,441,062	100



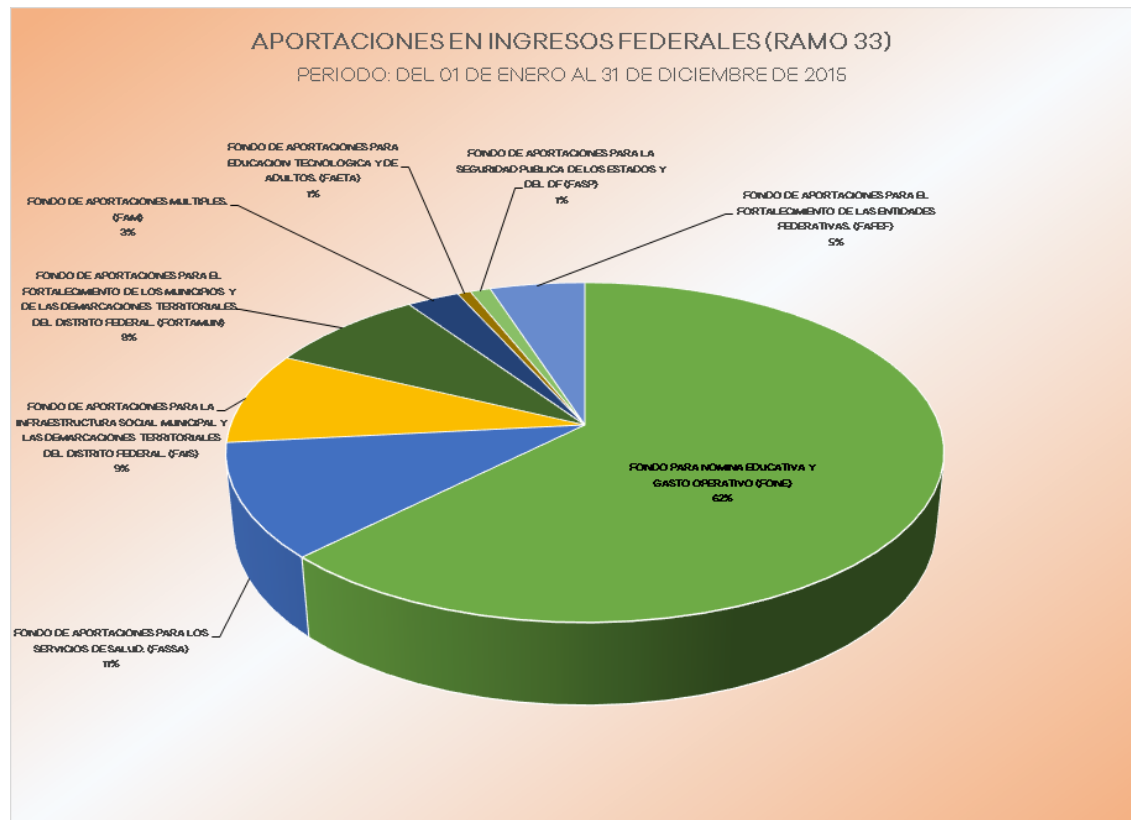
## PARTICIPACIONES E INCENTIVOS EN INGRESOS FEDERALES

Por este rubro se recaudaron 18 mil 523 millones 441 mil 62 pesos, que comparado con lo presupuestado por un total de 18 mil 47 millones 906 mil 751 pesos, se reporta una variación positiva de 475 millones 534 mil 311 pesos, representando un incremento en la recaudación del 2.57%. Sobre este particular es de destacar que esta cifra, está integrada principalmente, entre otros, por el Fondo General de Participaciones; Fondo de Fomento Municipal; Fondo de Fiscalización; Impuesto Especial Sobre Producción y Servicios Sobre la Venta Final de Gasolinas y Diesel; y, Fondo de Compensación derivado del Impuesto Especial Sobre Producción y Servicios, a la Venta Final de Gasolina y Diesel.



## FONDOS DE APORTACIONES FEDERALES

Al cierre del ejercicio, se recibieron recursos por 26 mil 830 millones 31 mil 922 pesos, que comparado con lo proyectado de 25 mil 702 millones 846 mil 161 pesos, refleja una variación positiva de un mil 127 millones 185 mil 761 pesos, que representa un 4.20%, del total presupuestado para el período.



(Pesos)


No.	CONCEPTO	IMPORTE	PORCENTAJE
1	FONDO PARA NOMINA EDUCATIVA Y GASTO OPERATIVO (FONE)	16,762,292,001	62.48
2	FONDO DE APORTACIONES PARA LOS SERVICIOS DE SALUD. (FASSA)	2,912,620,327	10.86
3	FONDO DE APORTACIONES PARA LA INFRAESTRUCTURA SOCIAL MUNICIPAL Y LAS DEMARCACIONES TERRITORIALES DEL DISTRITO FEDERAL. (FAS)	2,364,961,420	8.81
4	FONDO DE APORTACIONES PARA EL FORTALECIMIENTO DE LOS MUNICIPIOS Y DE LAS DEMARCACIONES TERRITORIALES DEL DISTRITO FEDERAL. (FORTAMUN)	2,236,719,304	8.34
5	FONDO DE APORTACIONES MULTIPLES. (FAM)	740,161,709	2.76
6	FONDO DE APORTACIONES PARA EDUCACION TECNOLOGICA Y DE ADULTOS. (FAETA)	185,308,721	0.69
7	FONDO DE APORTACIONES PARA LA SEGURIDAD PUBLICA DE LOS ESTADOS Y DEL DF (FASP)	288,359,085	1.07
8	FONDO DE APORTACIONES PARA EL FORTALECIMIENTO DE LAS ENTIDADES FEDERATIVAS. (FAFEF)	1,339,609,356	4.99
TOTAL		26,830,031,922	100

## CONVENIOS DE REASIGNACIÓN DE RECURSOS FEDERALES

Al cierre del ejercicio, se recibieron recursos por 11 mil 945 millones 308 mil 715 pesos, de los 8 mil 627 millones 539 mil 798 pesos proyectados, representado una variación positiva por 3 mil 317 millones 768 mil 917 pesos, que equivale al 27.77%, en relación al presupuesto original.

## OTRAS TRASFERENCIAS MUNICIPALES

Para el ejercicio, se recaudo 42 millones 98 mil 878 pesos por concepto de aportaciones municipales para el mando unificado policial del Estado.





## **II.2. Estado analítico del ejercicio del presupuesto de egresos**



## II.2.a. Clasificación Administrativa



**GOBIERNO DEL ESTADO DE MICHOACÁN DE OCAMPO**  
ESTADO ANALÍTICO DEL EJERCICIO PRESUPUESTAL DE EGRESOS  
CLASIFICACION ADMINISTRATIVA  
DEL 1° DE ENERO AL 31 DE DICIEMBRE DE 2015

( Pesos )

UNIDAD PROGRAMÁTICA PRESUPUESTARIA	PRESUPUESTO DE EGRESOS										AVANCE PORCENTUAL %
	APROBADO ANUAL	AMPLIACIONES	REDUCCIONES	MODIFICADO ANUAL	COMPROMETIDO	DISPONIBLE	DEVENGADO	EJERCIDO			
PODER LEGISLATIVO	803,000,000.00	0.00	0.00	803,000,000.00	803,000,000.00	0.00	803,000,000.00	803,000,000.00			100.00
PODER JUDICIAL	1,172,735,681.00	33,228,619.00	0.00	1,205,964,300.00	1,205,464,300.00	500,000.00	1,205,464,300.00	1,205,464,300.00			99.96
ORGANISMOS AUTONOMOS	3,251,907,513.00	783,825,091.00	0.00	4,035,732,604.00	4,035,048,571.00	684,033.00	4,035,048,571.00	4,035,048,571.00			99.98
UNIVERSIDAD MICHOACANA DE SAN NICOLAS DE HIDALGO	2,585,281,286.00	753,094,840.00	0.00	3,318,375,926.00	3,318,375,926.00	0.00	3,318,375,926.00	3,318,375,926.00			100.00
INSTITUTO ELECTORAL DEL ESTADO DE MICHOACÁN	536,132,730.00	29,150,839.00	0.00	565,283,569.00	565,283,569.00	0.00	565,283,569.00	565,283,569.00			100.00
TRIBUNAL ELECTORAL DEL ESTADO DE MICHOACÁN	56,115,112.00	0.00	0.00	56,115,112.00	56,115,112.00	0.00	56,115,112.00	56,115,112.00			100.00
TRIBUNAL DE JUSTICIA ADMINISTRATIVA DE MICHOACÁN DE OCAMPO	45,336,464.00	0.00	0.00	45,336,464.00	44,652,430.00	684,034.00	44,652,430.00	44,652,430.00			98.49
COMISION ESTATAL DE DERECHOS HUMANOS	39,548,348.00	1,579,612.00	0.00	41,127,960.00	41,127,960.00	0.00	41,127,960.00	41,127,960.00			100.00
INSTITUTO PARA LA TRANSPARENCIA Y ACCESO A LA INFORMACION PUBLICA DEL ESTADO DE MICHOACÁN	9,493,573.00	0.00	0.00	9,493,573.00	9,493,574.00	-1.00	9,493,574.00	9,493,574.00			100.00

Nota: Las sumas parciales y las variaciones pueden no coincidir debido al redondeo.

**GOBIERNO DEL ESTADO DE MICHOACÁN DE OCAMPO**  
ESTADO ANALÍTICO DEL EJERCICIO PRESUPUESTAL DE EGRESOS  
CLASIFICACIÓN ADMINISTRATIVA

DEL 1° DE ENERO AL 31 DE DICIEMBRE DE 2015

(Pesos)

UNIDAD PROGRAMÁTICA PRESUPUESTARIA	PRESUPUESTO DE EGRESOS										AVANCE PORCENTUAL %
	APROBADO ANUAL	AMPLIACIONES	REDUCCIONES	MODIFICADO ANUAL	COMPROMETIDO	DISPONIBLE	DEVENGADO	EJERCIDO			
<b>DEPENDENCIAS DE LA ADMINISTRACION PUBLICA CENTRALIZADA</b>	<b>46,263,996,175.00</b>	<b>9,671,146,504.00</b>	<b>4,997,013,647.00</b>	<b>50,838,129,032.00</b>	<b>51,305,412,189.00</b>	<b>367,283,160.00</b>	<b>51,305,412,189.00</b>	<b>51,305,412,189.00</b>	<b>51,305,412,189.00</b>	<b>100.72</b>	
EJECUTIVO DEL ESTADO	80,606,165.00	803,345.00	8,761,552.00	72,647,958.00	72,647,958.00	0.00	72,647,958.00	72,647,958.00	72,647,958.00	100.00	
SECRETARIA PARTICULAR	54,913,966.00	35,068,005.00	17,634,556.00	72,347,415.00	72,347,415.00	0.00	72,347,415.00	72,347,415.00	72,347,415.00	100.00	
COORDINACION DE COMUNICACION SOCIAL	44,689,654.00	117,598,739.00	18,495,362.00	143,793,031.00	143,793,031.00	0.00	143,793,031.00	143,793,031.00	143,793,031.00	100.00	
SECRETARIA DE GOBIERNO	5,152,229,051.00	21,499,877.00	170,286,693.00	366,440,235.00	366,440,235.00	0.00	366,440,235.00	366,440,235.00	366,440,235.00	100.00	
SECRETARIA DE FINANZAS Y ADMINISTRACION	9,16,114,885.00	524,045,863.00	139,532,297.00	1,300,628,271.00	1,135,353,333.00	165,274,937.00	1,135,353,333.00	1,135,353,333.00	1,135,353,333.00	87.29	
SECRETARIA DE COMUNICACIONES Y OBRAS PUBLICAS	1,309,949,527.00	252,562,841.00	779,912,197.00	782,600,171.00	481,870,913.00	300,729,257.00	481,870,913.00	481,870,913.00	481,870,913.00	61.57	
SECRETARIA DE DESARROLLO RURAL	823,131,211.00	157,713,445.00	166,964,280.00	813,880,396.00	813,287,638.00	592,756.00	813,287,638.00	813,287,638.00	813,287,638.00	99.93	
SECRETARIA DE DESARROLLO ECONOMICO	101,460,297.00	111,110,744.00	12,285,637.00	200,285,404.00	199,753,309.00	532,096.00	199,753,309.00	199,753,309.00	199,753,309.00	99.73	
SECRETARIA DE TURISMO	112,145,193.00	119,235,901.00	24,796,627.00	206,584,467.00	200,814,467.00	5,770,000.00	200,814,467.00	200,814,467.00	200,814,467.00	97.21	
SECRETARIA DE EDUCACION	19,396,654,243.00	3,295,110,283.00	0.00	22,690,764,526.00	24,514,480,399.00	-1,823,715,873.00	24,514,480,399.00	24,514,480,399.00	24,514,480,399.00	108.04	
PROCURADURIA GENERAL DE JUSTICIA	826,477,420.00	154,861,393.00	8,657,131.00	972,681,682.00	968,003,057.00	4,678,625.00	968,003,057.00	968,003,057.00	968,003,057.00	99.52	
SECRETARIA DEL MIGRANTE	44,350,560.00	47,405,925.00	19,289,731.00	72,466,754.00	72,466,751.00	3.00	72,466,751.00	72,466,751.00	72,466,751.00	100.00	
COORDINACION DE PLANEACION PARA EL DESARROLLO	80,975,225.00	557,242.00	7,276,466.00	74,256,001.00	74,256,001.00	0.00	74,256,001.00	74,256,001.00	74,256,001.00	100.00	
SECRETARIA DE SEGURIDAD PUBLICA	2,137,180,655.00	70,902,266.00	100,134,612.00	2,107,948,309.00	2,079,051,162.00	28,897,146.00	2,079,051,162.00	2,079,051,162.00	2,079,051,162.00	98.63	
SECRETARIA DE SALUD DE MICHOACAN	6,965,592,153.00	878,785,439.00	467,173,521.00	7,375,204,071.00	7,140,347,627.00	234,856,444.00	7,140,347,627.00	7,140,347,627.00	7,140,347,627.00	96.82	
SECRETARIA DE URBANISMO Y MEDIO AMBIENTE	247,120,828.00	44,947,972.00	40,364,996.00	251,703,804.00	212,056,990.00	38,646,814.00	212,056,990.00	212,056,990.00	212,056,990.00	84.25	
COORDINACION DE CONTRALORIA	58,781,595.00	79,390.00	1,419,337.00	57,441,648.00	57,441,648.00	0.00	57,441,648.00	57,441,648.00	57,441,648.00	100.00	
SECRETARIA DE POLITICA SOCIAL	249,268,871.00	0.00	190,334,289.00	58,934,582.00	58,934,582.00	0.00	58,934,582.00	58,934,582.00	58,934,582.00	100.00	
SECRETARIA DE CULTURA	2,19,589,967.00	89,940,755.00	32,151,955.00	277,378,767.00	249,900,022.00	27,478,744.00	249,900,022.00	249,900,022.00	249,900,022.00	90.09	
INVERSION MUNICIPAL	155,285,535.00	1,189,765,112.00	97,204,181.00	1,247,846,466.00	1,170,319,102.00	77,527,364.00	1,170,319,102.00	1,170,319,102.00	1,170,319,102.00	93.79	
PARTICIPACIONES Y APORTACIONES A MUNICIPIOS	8,870,489,760.00	61,682,171.00	2,631,986.00	8,929,539,945.00	8,929,539,945.00	0.00	8,929,539,945.00	8,929,539,945.00	8,929,539,945.00	100.00	
EROGACIONES ADICIONALES Y PROVISIONES	694,405,342.00	1,869,558,541.00	2,397,951,680.00	176,012,223.00	0.00	176,012,223.00	0.00	0.00	0.00	0.00	
DEUDA PUBLICA	1,652,419,153.00	280,939,514.00	13,688,169.00	1,919,670,498.00	1,536,531,209.00	383,139,289.00	1,536,531,209.00	1,536,531,209.00	1,536,531,209.00	80.04	
SECRETARIA DE LA MUJER	49,894,569.00	1,560,707.00	1,794,844.00	49,660,432.00	48,811,150.00	849,282.00	48,811,150.00	48,811,150.00	48,811,150.00	98.29	
SECRETARIA DE LOS JOVENES	20,652,954.00	6,198,233.00	3,046,595.00	23,804,592.00	23,804,592.00	0.00	23,804,592.00	23,804,592.00	23,804,592.00	100.00	
SECRETARIA DE PUEBLOS INDIGENAS	128,862,089.00	15,956,455.00	108,315,802.00	36,492,742.00	26,045,011.00	10,447,731.00	26,045,011.00	26,045,011.00	26,045,011.00	71.37	
PROGRAMAS DE INVERSIONES CONCURRENTES	450,000,000.00	319,877,868.00	166,231,944.00	603,645,624.00	603,645,624.00	0.00	603,645,624.00	603,645,624.00	603,645,624.00	100.00	
CONSEJERIA JURIDICA DEL EJECUTIVO DEL ESTADO DE MICHOACAN DE OCAMPO	23,767,810.00	1,000,000.00	5,093,622.00	19,674,186.00	19,674,186.00	0.00	19,674,186.00	19,674,186.00	19,674,186.00	100.00	
REPRESENTACION DEL GOBIERNO DEL ESTADO EN EL DISTRITO FEDERAL	11,754,087.00	600,000.00	465,266.00	11,888,821.00	11,888,821.00	0.00	11,888,821.00	11,888,821.00	11,888,821.00	100.00	
PROCURADURIA DE PROTECCION AL AMBIENTE DEL ESTADO DE MICHOACAN DE OCAMPO	14,598,218.00	0.00	1,906,440.00	12,691,778.00	12,691,778.00	0.00	12,691,778.00	12,691,778.00	12,691,778.00	100.00	
CENTRO DE AGRONEgocios DEL ESTADO DE MICHOACAN DE OCAMPO	4,359,423.00	0.00	2,865,281.00	1,373,142.00	1,373,142.00	0.00	1,373,142.00	1,373,142.00	1,373,142.00	100.00	
COMISION EJECUTIVA DEL SERVICIO SOCIAL DE PASANTES DEL GOBIERNO DEL ESTADO DE MICHOACAN DE OCAMPO	6,265,769.00	1,778,958.00	223,638.00	7,841,089.00	7,841,089.00	0.00	7,841,089.00	7,841,089.00	7,841,089.00	100.00	

Nota: Las sumas parciales y las variaciones pueden no coincidir debido al redondeo.



**MICHOACÁN**  
Está en ti

Cuenta Pública de la Hacienda Estatal Ejercicio Fiscal 2015

**GOBIERNO DEL ESTADO DE MICHOACÁN DE OCAMPO**  
ESTADO ANALÍTICO DEL EJERCICIO PRESUPUESTAL DE EGRESOS  
CLASIFICACIÓN ADMINISTRATIVA  
DEL 1° DE ENERO AL 31 DE DICIEMBRE DE 2015  
( Pesos )

UNIDAD PROGRAMÁTICA PRESUPUESTARIA	APROBADO ANUAL	AMPLIACIONES	REDUCCIONES	MODIFICADO ANUAL	COMPROMETIDO	DISPONIBLE	DEVENGADO	EJERCIDO	AVANCE PORCENTUAL
ENTIDADES DE LA ADMINISTRACIÓN PÚBLICA DESCENTRALIZADA	6,312,383,866.00	1,319,210,371.00	1,661,080,191.00	5,970,580,746.00	5,391,790,603.00	578,790,144.00	5,391,790,603.00	5,391,790,603.00	90.31
CASA DE LAS ARTESANAS	38,116,111.00	2,190,895.00	2,081,379.00	38,225,627.00	38,225,627.00	0.00	38,225,627.00	38,225,627.00	100.00
SECRETARÍA EJECUTIVA DEL SISTEMA ESTATAL DE SEGURIDAD PÚBLICA	323,040,662.00	62,443,657.00	157,285,910.00	228,198,209.00	222,050,606.00	6,147,602.00	222,050,606.00	222,050,606.00	97.31
COMISIÓN ESTATAL DE CULTURA FÍSICA Y DEPORTES	156,755,097.00	7,790,000.00	2,001,352.00	162,543,745.00	161,544,015.00	999,730.00	161,544,015.00	161,544,015.00	99.38
SISTEMA MICHOACÁN DE RADIO Y TELEVISIÓN	50,950,375.00	5,619,223.00	1,603,397.00	55,166,401.00	55,166,401.00	0.00	55,166,401.00	55,166,401.00	100.00
CENTRO DE CONVENCIONES DE MORELIA	17,550,362.00	0.00	326,414.00	17,223,948.00	17,223,948.00	0.00	17,223,948.00	17,223,948.00	100.00
PARK ZOOLOGICO BENITO JUAREZ	28,021,929.00	564,552.00	0.00	28,586,481.00	28,586,481.00	0.00	28,586,481.00	28,586,481.00	100.00
SISTEMA PARA EL DESARROLLO INTEGRAL DE LA FAMILIA	428,718,663.00	165,405,674.00	0.00	594,124,337.00	594,124,337.00	0.00	594,124,337.00	594,124,337.00	100.00
CENTRO ESTATAL DE TECNOLOGÍAS DE INFORMACIÓN Y COMUNICACIONES	17,682,996.00	0.00	364,387.00	17,318,629.00	17,318,629.00	0.00	17,318,629.00	17,318,629.00	100.00
UNIVERSIDAD VIRTUAL DEL ESTADO DE MICHOACÁN	25,749,866.00	3,145,845.00	8,632,529.00	20,263,182.00	20,263,182.00	0.00	20,263,182.00	20,263,182.00	100.00
TELEBACHILLERATO DE MICHOACÁN	120,000,000.00	21,400,000.00	15,000,000.00	126,400,000.00	126,400,000.00	0.00	126,400,000.00	126,400,000.00	100.00
INSTITUTO DE VIVIENDA DEL ESTADO DE MICHOACÁN	26,354,636.00	7,550,000.00	4,378,676.00	29,530,960.00	29,530,960.00	0.00	29,530,960.00	29,530,960.00	100.00
COMISIÓN FORESTAL DEL ESTADO	71,471,513.00	14,738,321.00	10,044,920.00	76,164,914.00	76,164,914.00	0.00	76,164,914.00	76,164,914.00	100.00
COMISIÓN DE FISCAL DEL ESTADO DE MICHOACÁN	38,096,337.00	3,281,497.00	1,748,985.00	39,627,949.00	39,627,949.00	0.00	39,627,949.00	39,627,949.00	100.00
COLEGIO DE BACHILLERES DEL ESTADO DE MICHOACÁN	1,019,532,860.00	282,081,469.00	0.00	1,296,224,349.00	1,296,224,349.00	248.00	1,296,224,349.00	1,296,224,349.00	100.00
COLEGIO DE EDUCACIÓN PROFESIONAL, TÉCNICA DEL ESTADO DE MICHOACÁN	255,013,203.00	18,266,401.00	7,952,894.00	265,326,710.00	265,326,710.00	0.00	265,326,710.00	265,326,710.00	100.00
UNIVERSIDAD TECNOLÓGICA DE MORELIA	47,357,970.00	2,906,288.00	23,886,800.00	26,377,358.00	26,377,358.00	0.00	26,377,358.00	26,377,358.00	100.00
UNIVERSIDAD DE CIENCIAS CIENTÍFICAS Y TECNOLÓGICAS	733,736,664.00	9,704,974.00	0.00	743,441,638.00	743,441,638.00	0.00	743,441,638.00	743,441,638.00	100.00
INSTITUTO DE CAPACITACIÓN PARA EL TRABAJO	148,611,258.00	13,968,341.00	8,611,468.00	153,968,141.00	153,968,141.00	0.00	153,968,141.00	153,968,141.00	100.00
INSTITUTO NACIONAL PARA LA EDUCACIÓN DE LOS ADULTOS	62,172,923.00	10,416,108.00	82,172,923.00	10,416,108.00	10,416,108.00	0.00	10,416,108.00	10,416,108.00	100.00
INSTITUTO DE LA INFRAESTRUCTURA FÍSICA DEL ESTADO DE MICHOACÁN	662,367,513.00	139,633,829.00	226,272,977.00	575,728,365.00	533,912,599.00	41,815,766.00	533,912,599.00	533,912,599.00	92.74
CONSEJO ESTATAL DE CIENCIA, TECNOLOGÍA E INNOVACIÓN	11,402,402.00	0.00	380,118.00	11,022,284.00	11,022,284.00	0.00	11,022,284.00	11,022,284.00	100.00
COMISIÓN DE LA SIEMBRAS DEL ESTADO DE MICHOACÁN DE OCAMPO	51,480,188.00	12,383,455.00	2,594,878.00	61,268,765.00	61,268,765.00	0.00	61,268,765.00	61,268,765.00	100.00
MÁQUINAS, SERVICIOS Y TRANSPORTE EXTRAORDINARIOS A COMITES AGROPECUARIOS DEL ESTADO DE MICHOACÁN, S. A. DE C. V.	48,488,950.00	4,168,004.00	33,919,238.00	18,743,346.00	18,743,346.00	0.00	18,743,346.00	18,743,346.00	100.00
CENTRO ESTATAL DE CERTIFICACIÓN, ACREDITACIÓN Y CONTROL DE CONFIANZA DEL ESTADO DE MICHOACÁN	32,783,892.00	6,095,226.00	8,816,560.00	30,062,558.00	30,062,558.00	0.00	30,062,558.00	30,062,558.00	100.00
COMISIÓN DE FERIAS, EXPOSICIONES Y EVENTOS DEL ESTADO DE MICHOACÁN	20,719,819.00	34,542,633.00	33,278,482.00	21,983,970.00	21,983,970.00	0.00	21,983,970.00	21,983,970.00	100.00
UNIVERSIDAD INTERCULTURAL INDÍGENA DE MICHOACÁN	48,791,413.00	8,390,332.00	6,114,244.00	52,067,501.00	52,067,501.00	0.00	52,067,501.00	52,067,501.00	100.00
TRIBUNAL DE CONCILIACIÓN Y ARBITRAJE	12,201,107.00	0.00	93,651.00	12,107,456.00	12,107,456.00	0.00	12,107,456.00	12,107,456.00	100.00
COMISIÓN ESTATAL DE ARBITRAJE MEDICO DEL ESTADO DE MICHOACÁN	5,359,097.00	0.00	0.00	5,359,097.00	5,359,097.00	0.00	5,359,097.00	5,359,097.00	100.00
JUNTA LOCAL DE CONCILIACIÓN Y ARBITRAJE	52,004,988.00	0.00	944,349.00	51,060,640.00	51,060,640.00	0.00	51,060,640.00	51,060,640.00	100.00
JUNTA DE CAMBIOS DEL ESTADO DE MICHOACÁN	882,628,214.00	78,495,207.00	514,447,363.00	446,676,058.00	251,494,077.00	195,181,981.00	251,494,077.00	251,494,077.00	56.30
JUNTA DE ASISTENCIA PRIVADA DEL GOBIERNO DEL ESTADO DE MICHOACÁN DE OCAMPO	7,257,636.00	0.00	339,005.00	6,918,631.00	6,918,631.00	0.00	6,918,631.00	6,918,631.00	100.00
COMITÉ DE PLANEACIÓN PARA EL DESARROLLO DEL ESTADO DE MICHOACÁN	522,772.00	0.00	522,772.00	0.00	0.00	0.00	0.00	0.00	0.00
COMISIÓN ESTATAL DEL AGUA Y GESTIÓN DE CUENCAS	737,332,039.00	371,337,416.00	485,967,965.00	622,701,892.00	288,057,076.00	334,644,816.00	288,057,076.00	288,057,076.00	46.26
COMITÉ DE ADQUISICIONES DEL PODER EJECUTIVO DEL ESTADO DE MICHOACÁN DE OCAMPO	14,516,526.00	2,593,755.00	1,216,836.00	15,893,445.00	15,893,445.00	0.00	15,893,445.00	15,893,445.00	100.00
UNIVERSIDAD POLITÉCNICA DE URUAPAN, MICHOACÁN	5,000,000.00	1,000,000.00	3,000,000.00	3,000,000.00	3,000,000.00	0.00	3,000,000.00	3,000,000.00	100.00
UNIVERSIDAD POLITÉCNICA DE LAZARO CÁRDENAS, MICHOACÁN	5,000,000.00	1,000,000.00	3,000,000.00	3,000,000.00	3,000,000.00	0.00	3,000,000.00	3,000,000.00	100.00
INSTITUTO DE FISCALÍA PÚBLICA DEL ESTADO DE MICHOACÁN	50,000,000.00	3,363,505.00	0.00	56,363,505.00	56,363,505.00	0.00	56,363,505.00	56,363,505.00	100.00
SECRETARÍA DE ECONOMÍA DEL ESTADO DE MICHOACÁN	0.00	13,240,091.00	11,067,312.00	2,152,779.00	2,152,779.00	0.00	2,152,779.00	2,152,779.00	100.00
SECRETARÍA DE SEGURIDAD PÚBLICA EN EL ESTADO DE MICHOACÁN	0.00	8,702,392.00	0.00	8,702,392.00	8,702,392.00	0.00	8,702,392.00	8,702,392.00	100.00
COMISIÓN EJECUTIVA ESTATAL DE ATENCIÓN A FIDECOMIS DE PAQUETES INDUSTRIALES DE MICHOACÁN	7,226,042.00	0.00	240,754.00	6,985,288.00	6,985,288.00	0.00	6,985,288.00	6,985,288.00	100.00
SISTEMA INTEGRAL DE FINANCIAMIENTO PARA EL DESARROLLO DE MICHOACÁN	30,336,094.00	2,081,379.00	2,765,183.00	29,654,290.00	29,654,290.00	0.00	29,654,290.00	29,654,290.00	100.00
<b>TOTAL</b>	<b>57,800,992,937.00</b>	<b>11,807,510,985.00</b>	<b>6,658,096,838.00</b>	<b>62,955,406,684.00</b>	<b>62,740,715,663.00</b>	<b>212,091,021.00</b>	<b>62,740,715,663.00</b>	<b>62,740,715,663.00</b>	<b>98.96</b>

Nota: Las sumas parciales y las variaciones pueden no coincidir debido al redondeo.

## EGRESOS

En este apartado se muestra la evolución del gasto público con base en cada una de sus clasificaciones: administrativa, que identifica las erogaciones de acuerdo con la Unidad Programática Presupuestaria que ejerce los recursos y los que se canalizan a los municipios; económica y por objeto del gasto, que ordena los recursos de acuerdo con su naturaleza y tipo y objeto de gasto; y la funcional, que relaciona el gasto con las principales actividades que realizan las dependencias, coordinaciones y entidades de la Administración Pública Estatal.

### CLASIFICACION ADMINISTRATIVA

El presupuesto ejercido que se informa al cierre de la cuenta pública 2015, por 62 mil 740 millones 715 mil 663 pesos, refleja un 99.66 por ciento de cumplimiento en relación al presupuesto modificado.

Del monto total ejercido por las dependencias de la Administración Pública Centralizada, sobresalen por la magnitud de su presupuesto ejercido, entre las que destacan la Secretaría de Educación, con un monto total 24 mil 514 millones 480 mil 399 pesos; Participaciones y Aportaciones a Municipios, se ejercieron 8 mil 929 millones 539 mil 945 pesos; Secretaría de Salud, con 7 mil 140 millones 347 mil 627 pesos; Secretaría de Seguridad Pública, ejerció 2 mil 79 millones 51 mil 162 pesos; Deuda Pública y Obligaciones Financieras, con mil 536 millones 531 mil 209 pesos; Inversión Municipal, con mil 170 millones 319 mil 102 pesos; Secretaría de Finanzas y Administración, mil 135 millones 353 mil 333 pesos; Procuraduría General